



# PILEGRIMSLEDEN

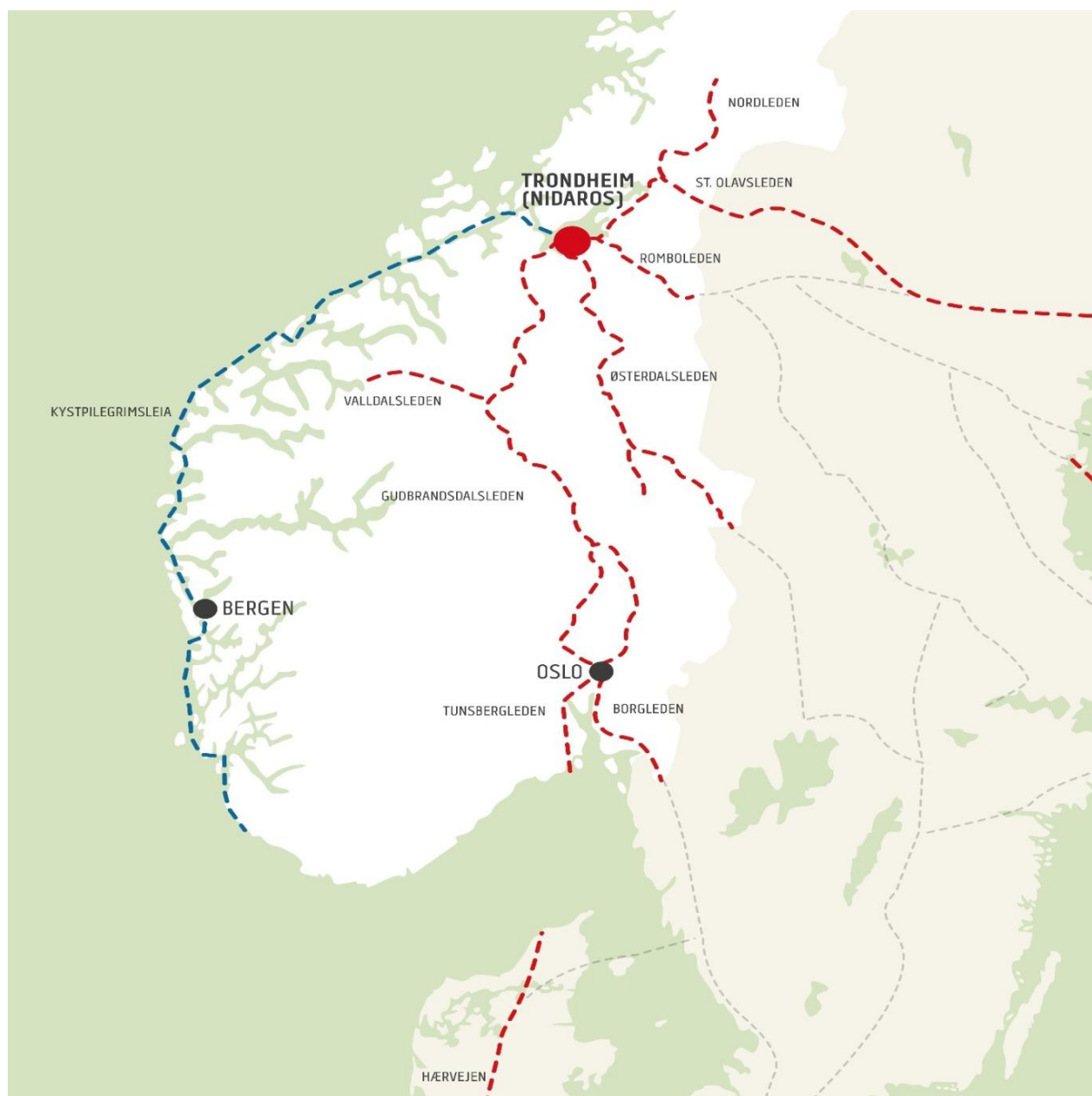
ST. OLAVSVEGENE TIL TRONDHEIM



Pilegrimer ved Nidarosdomen. Foto Mattias Jansson

## Statistikk Gudbrandsdalsleden, St.Olavsleden, Kystpilegrimsleia og Borgleden 2024

## Pilegrimsleden-St.Olavsvegene til Trondheim



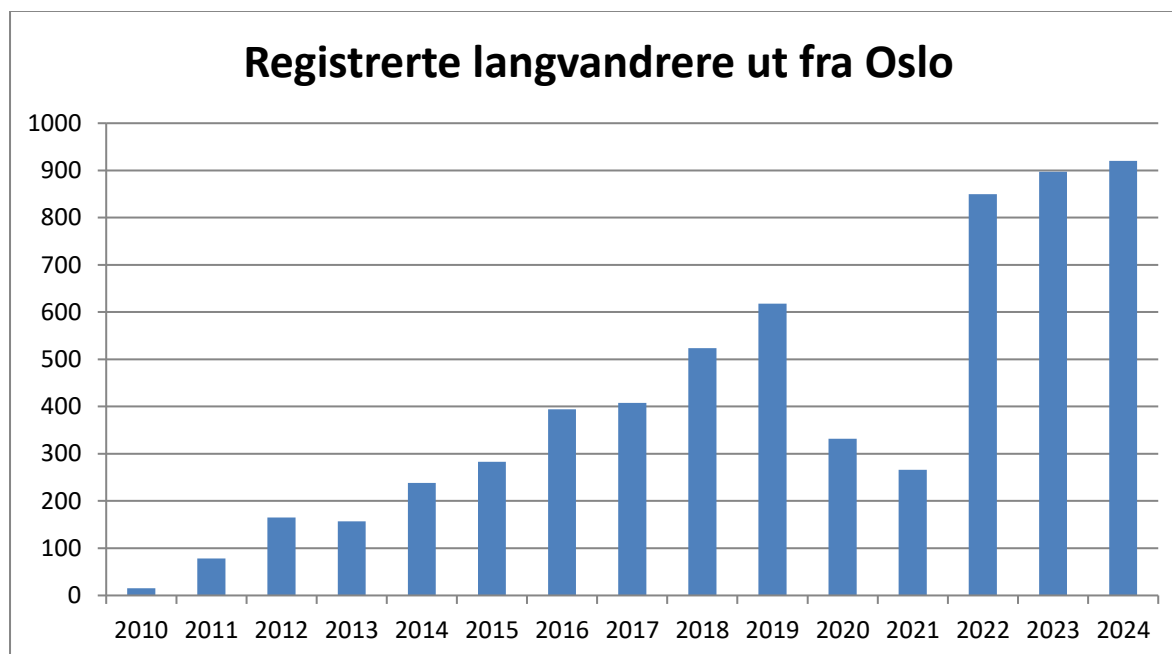
### Pilegrimsleden - St.Olavsvegene til Trondheim består av 9 godkjente leder:

Gudbrandsdalsleden, St.Olavsleden, Kystpilegrimsleia, Østerdalsledene, Romboleden, Valdalsleden, Borgleden, Tunsbergleden og Nordleden. Flere av ledene er medlemmer i *Association for the Cultural Route of St Olav Ways (ACSOW)*, som forvalter statusen som Europeisk Kulturrute under Europarådet. Den sammenlagte led-lengden i Norge er over 2500 km med merket pilegrimsled med tilknytting til St.Olav. Det er stor aktivitet på mange av ledene både regionalt og lokalt. Langs flere leder er det også nasjonal og internasjonal ferdsel. Tallmaterialet som denne rapporten bygger på er hentet fra rapporteringer fra de regionale pilegrimsstentrene langs Gudbrandsdalsleden, St. Olavsleden, Kystpilegrimsleia og Borgleden.

*Framsdebilde: Pilegrimer ved Nidarosdomen. Foto Mattias Jansson*

## 1. Antall langvandrere fra Regionalt Pilegrimssenter Oslo.

Regionalt Pilegrimssenter Oslo registrerer de pilegrimer som starter sin vandring fra senteret i Oslo.



Årstall	Antall vandrere	Antall utsendte nasjonaliteter	Utenlandske pilegrimer i %	Tyskspråklige pilegrimer i % av totalen	Antall besøk på sentret
2012	165	20	65 %	32%	
2013	157	19	61 %	30%	
2014	238	12	43 %	24%	1150
2015	283	19	60 %	31%	1300
2016	394	17	65 %	28%	1400
2017	408	25	61 %	30%	1250
2018	524	31	70 %	41%	1550
2019	618	25	77 %	41%	1500
2020	332	15	21 %	15%	800
2021	266	23	45 %	21%	1090
2022	850	35	67 %	33%	1239
2023	897	28	74 %	37%	1703
<b>2024</b>	<b>920</b>	<b>28</b>	<b>67 %</b>	<b>31 %</b>	<b>1626</b>



Foto: Regionalt Pilegrimssenter Oslo

Antall utsendte langvandrere fra Oslo regionale Pilegrimssenter: I 2024 var det 920 utsendte pilegrimer sammenlignet med 897 stk. i 2023. I 2024 motsvarer dette en økning med 2,6 % av foregående år (2023) med utsendte pilegrimer. Av disse er det 67 % som er fra utlandet, og 31 % av totalen er tyskspråklige.

Merknad. Dette er *utsendte* vandrende pilegrimer fra Oslo regionale Pilegrimssenter. Det er sannsynlig at en del pilegrimer starter fra Oslo på egen hånd, uten at vi får dem registrert. Det reelle tallet er derfor å anta noe høyere.

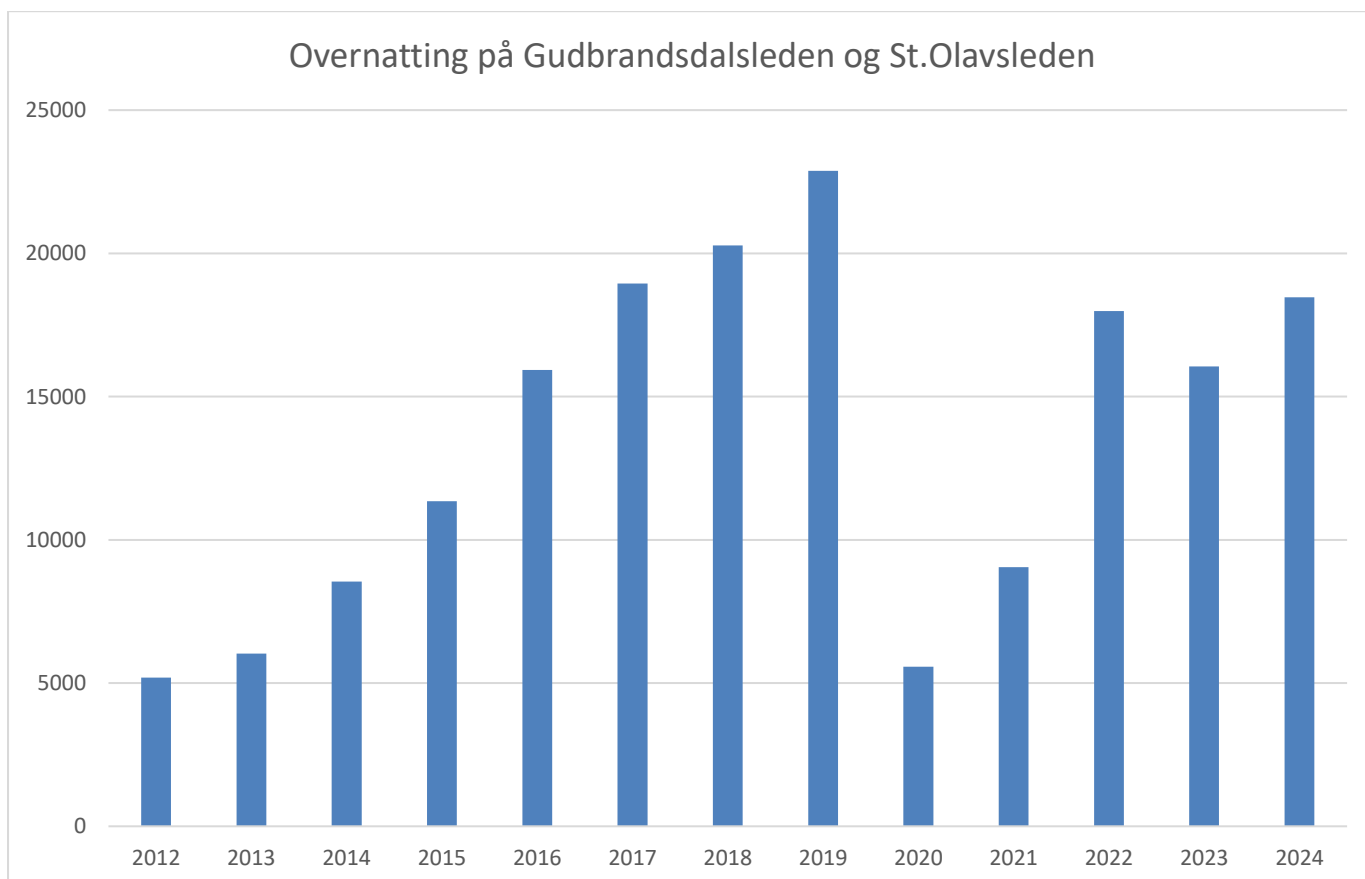
Oslo Pilegrimssenter har sendt ut totalt 28 ulike nasjonaliteter langs Pilegrimsledene i Osloregionen. I tillegg så har de registrert 148 overnattinger langs den nyetablerte Tunsbergleden mellom Larvik til Haslum kirke i Bærum.

Nedgangen i besøkere på sentret skyldes at sentret flyttede lokaler midt i sesongen 2024.

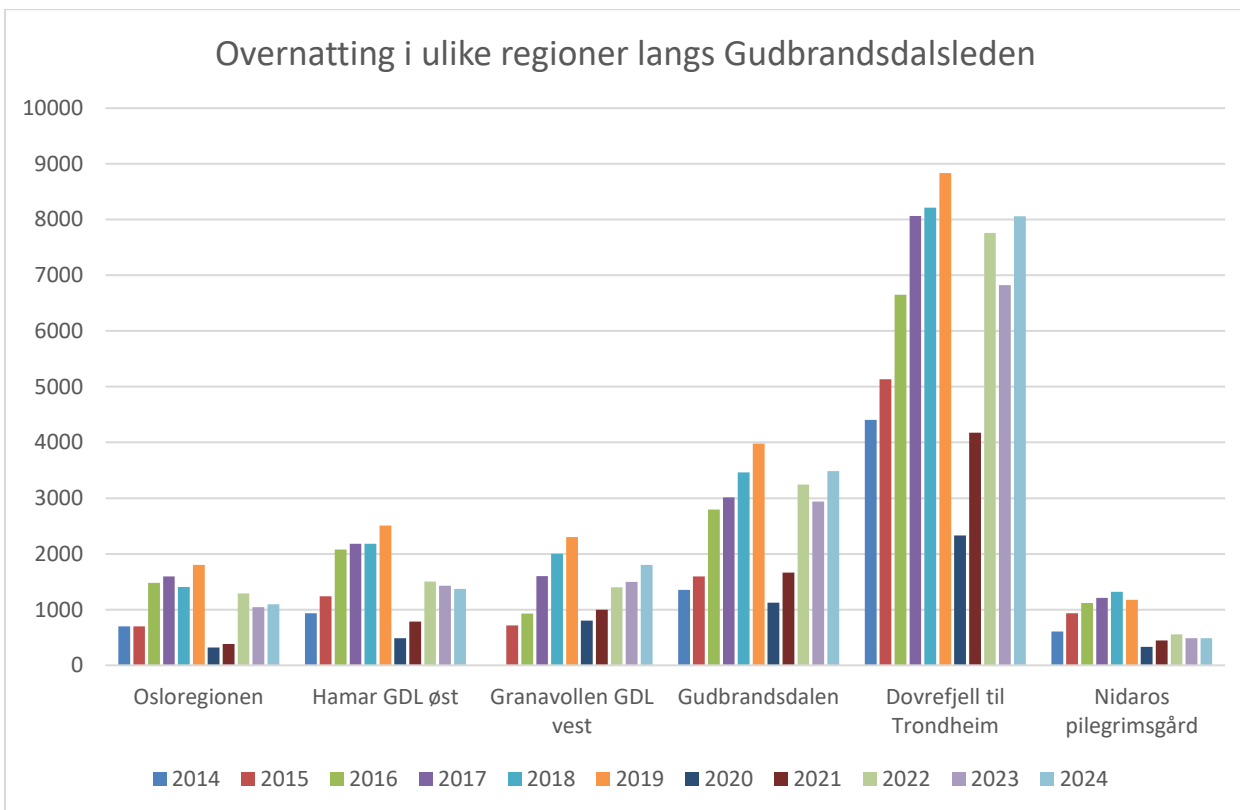
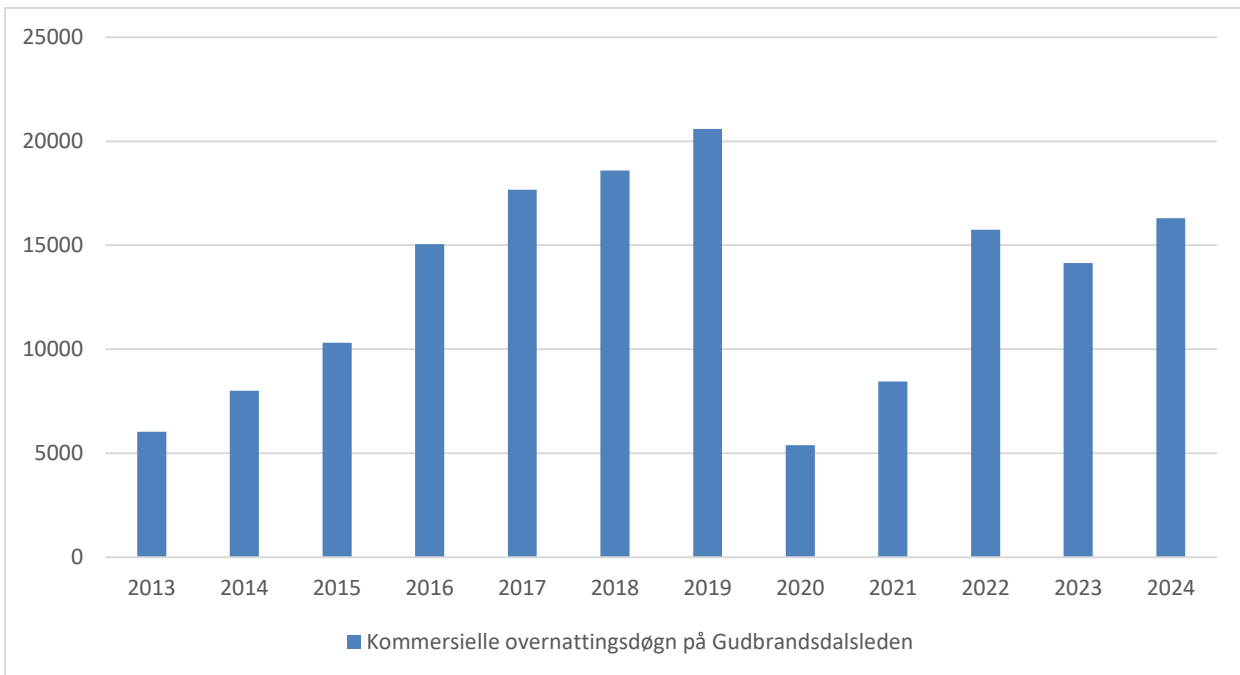
## 2. Overnatting på Gudbrandsdalsleden og St.Olavsleden

**Gudbrandsdalsleden og St.Olavsleden er de to mest brukte Pilegrimsledene i Norge.**

**Totale registrerte betalte overnatningsdøgn for Gudbrandsdalsleden og for St.Olavsleden i sin helhet er 18 466 pilegrimer i 2024.** Sammenlignet med 16 050 overnattinger i 2023 gir dette en økning på 15 % mot foregående år. (Hotell i Trondheim og Oslo utelatt)



### 3. Regional overnatting totalt på Gudbrandsdalsleden.



Totalt registrerte betalte overnattingsdøgn for Gudbrandsdalsleden i sin helhet var 16 293 pilegrimer i 2024, mens det var 14 149 stk. i 2023. Dette tilsvarer en økning i antall overnattinger med ca. 15 % oppimot foregående år 2023. *Merknad. Dovrefjellsregionen er oppdelt på 2 regionale Pilegrimssenter, men statistikken er på «Dovrefjell til Trondheim» for å sikre stabil rapportering over tid.*

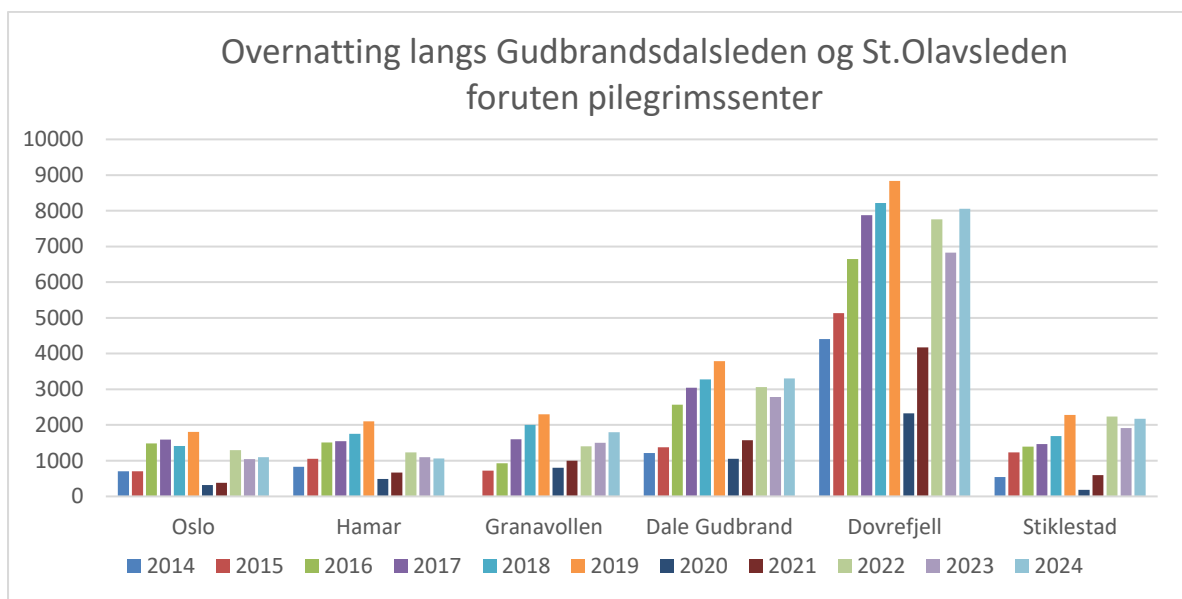
	2015	2016	2017	2018	2019	2020	2021	2022	2023	2024	Prosent 2024 i forhold til 2023
Osloregionen	700	1480	1594	1408	1804	318	384	1292	1044	1095	+4,8 %
Hamar GDL øst	1241	2079	2182	2180	2506	485	785	1504	1426	1370	- 4 %
Granavollen GDL vest	718	928	1603	2002	2300	800*	1000*	1400*	1500*	1800	+ 20 %
Gudbrandsdalen	1595	2798	3013	3462	3981	1125	1666	3243	2941	3485	+ 18 %
Dovrefjell inn til Trondheim	5132	6651	8065	8214	8836	2331	4174	7759	6825	8059	+ 18 %
Nidaros pilegrimsgård	932	1119	1208	1322	1174	333	444	555	489	484	- 1 %
<b>Totalt</b>	<b>10318</b>	<b>15055</b>	<b>17665</b>	<b>18588</b>	<b>20601</b>	<b>5392</b>	<b>8453</b>	<b>15753</b>	<b>14149</b>	<b>16293</b>	<b>+ 15 %</b>

\*Granavollen estimerer noe om mengden overnattinger.



Steinlegging langs Pilegrimsleden gjennom Drivdalen i Oppdal kommune. Foto Mattias Jansson

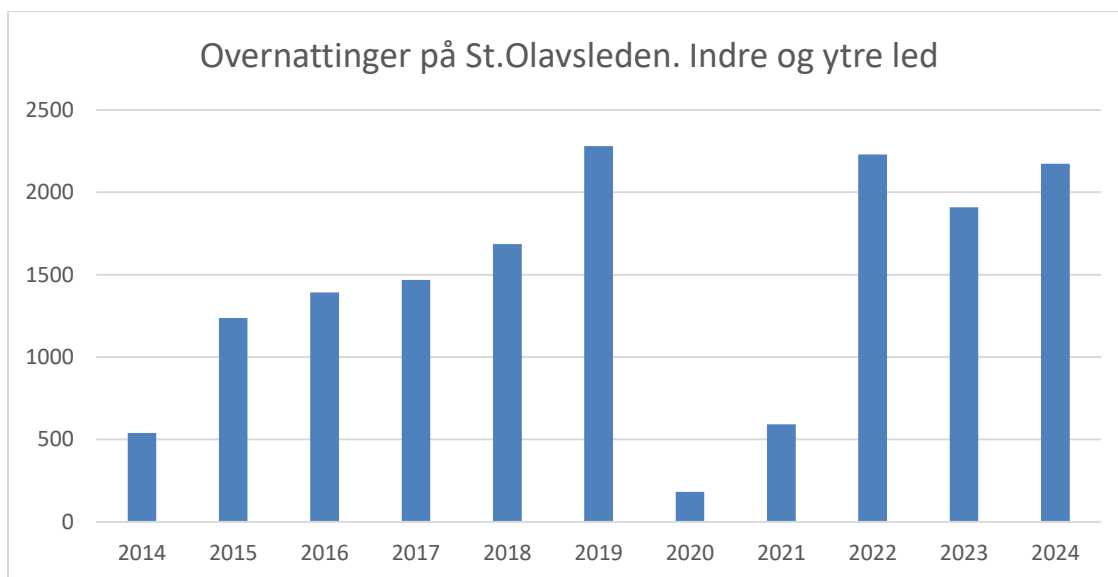
#### 4. Regional overnatting av pilegrimer i respektive region utenom Pilegrimssenter.



	2014	2015	2016	2017	2018	2019	2020	2021	2022	2023	2024
Osloregionen	700	700	1480	1594	1408	1804	318	384	1292	1044	1095
Hamar GDL øst	827	1049	1511	1548	1750	2098	485	664	1233	1101	1064
Granavollen GDL vest		718	928	1603	2002	2300	800	1000	1400	1500	1800
Gudbrandsdalen	1214	1380	2567	3040	3274	3790	1057	1574	3058	2786	3303
Dovrefjell	4406	5132	6651	7880	8214	8836	2331	4171	7759	6825	8059
Stiklestad	540	1237	1393	1469	1687	2280	183	593	2233	1901	2173
<b>Totalt</b>	<b>7687</b>	<b>10216</b>	<b>14530</b>	<b>17134</b>	<b>18335</b>	<b>21108</b>	<b>5174</b>	<b>8386</b>	<b>16975</b>	<b>15157</b>	<b>17494</b>

Dette utgjør 17 494 eksterne overnattingsdøgn i 2024 sammenlignet med 15 157 stk. i 2023. Dette gjelder på Gudbrandsdalsleden fra Oslo i sør til Gaula i nord, samt fra St.Olavsleden på strekningen svenskegrensa til Trondheim. Tallene inkluderer ikke overnatting i Oslo by, Trondheim eller på de regionale pilegrimssentrene. Overnattingstallene indikerer en økning på 15,4 % mellom 2023 til 2024 på de to ledene sett i ett.

På de respektive ledene er det mellom 2023 og 2024 en økning på 15,6 % på Gudbrandsdalsleden. For St.Olavsleden var det en økning på 14,3 % mellom 2023 og 2024. En mulig årsak til økningen på Gudbrandsdalsleden er at ferdsele begynner å bli normal etter flere år med Corona restriksjoner samt etterfølgende uvær i 2023. På St.Olavsleden har man de senere årene hatt en jevn økning grunnet økt popularitet.



	St. Olavsleden Ytre led	St. Olavsleden Indre led	Totalt
<b>2014</b>		540	540
<b>2015</b>	211	1026	1237
<b>2016</b>	237	1156	1393
<b>2017</b>	286	1183	1469
<b>2018</b>	298	1389	1687
<b>2019</b>	401	1879	2280
<b>2020</b>	38	145	183
<b>2021</b>	91	502	593
<b>2022</b>	255	1978	2233
<b>2023</b>	556	1354	1910
<b>2024</b>	<b>734</b>	<b>1439</b>	<b>2173</b>

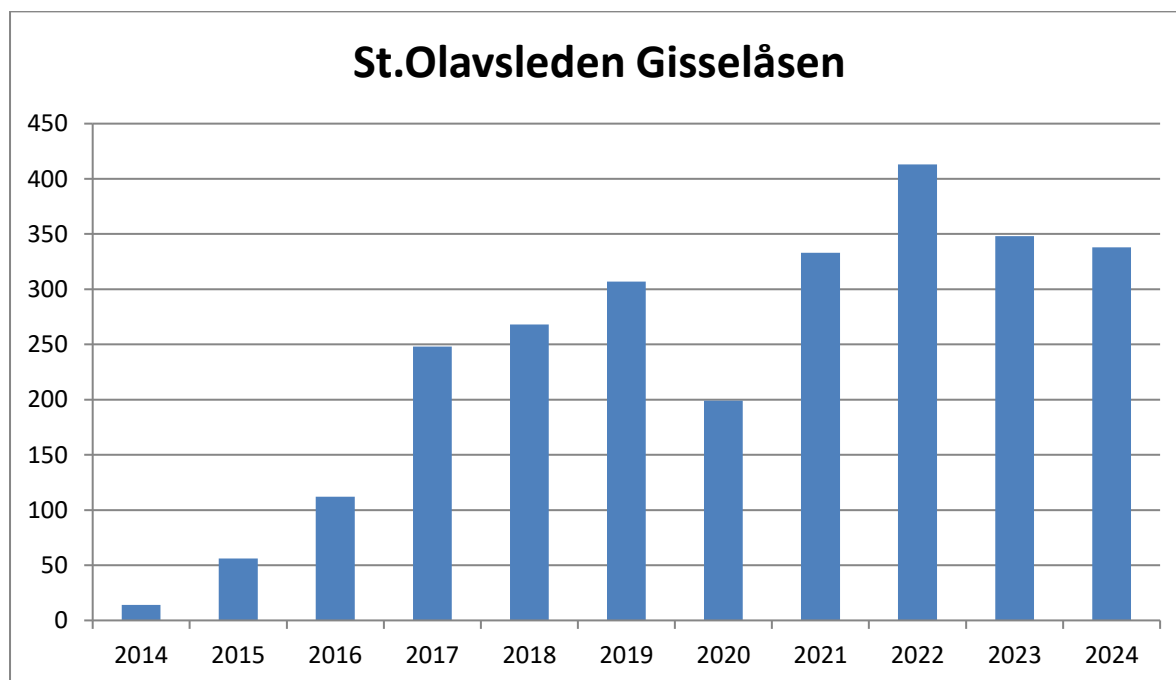
Rapportering fra Regionalt Pilegrimssenter Stiklestad: Antall overnattende pilegrimer i langs norsk side av St.Olavsleden i 2024 – fordeling mellom nasjonaliteter:



Nasjonalitet	% av overnattinger Norge	% av passerende i Gisselåsen
Nederland	39%	29 %
Sverige	17%	20 %
Tyskland	14%	13 %
Norge	10%	3,6 %
Belgia	5 %	5,3 %
England	3%	4,4 %
Polen	2%	-
USA/Canada	2%	3 %
Italia	1,5%	0,9 %
Sveits/Østerrike	1,5 %	2,4 %
Ukraina	1%	-
Tsjekkia/Slovakia	1%	1,5 %
Asia	1%	-

St.Olavsleden starter i Selånger (nær byen Sundsvall) ved østkysten av Sverige. Siden 2014 har det av en lokal svensk aktør blitt samlet inn statistikk som viser passeringer ved Gisselåsen ca. 8 km vest for Selånger.

Årstall	2014	2015	2016	2017	2018	2019	2020	2021	2022	2023	2024
Antall passeringer	14	56	112	248	268	307	199	333	413	348	338



I året 2024 har 338 registrerte pilegrimer på St.Olavsleden passert Gisselåsen.

41 av disse brukte sykkel. (10 %) 111 stk. har hatt Trondheim som slutt mål. 118 stk. hadde med telt og 4 hadde hengekøye. 50 % var damer (169 stk.) og 50 % var menn (169 stk.).

Besøkene fordelte seg i 2024 på periodene (Antall passerende) 2023 i parentes

April	Mai	Juni	Juli	August	September	Oktober
1 (1)	50 (52)	110 (98)	115 (117)	46 (63)	16 (16)	0 (1)

Siden starten 2014 har 61 nasjonaliteter passert Gisselåsen. I 2024 fordelte de besøkende seg på følgende nasjonaliteter Nederland 97 stk, Sverige 69 stk, Tyskland 44, Belgia 18, Storbritannia 15, Norge 12, USA 10, Danmark 6, Sveits 5, Tsjekia 5, Spania 4, Ungarn 3, Østerrike 3, Italia 3, Australia 2, New Zeeland 2, Bulgaria 2, Litauen 2 samt Irland, Malaysia, Brasilia Colombia og Canada. Ukjent nasjonalitet 27.

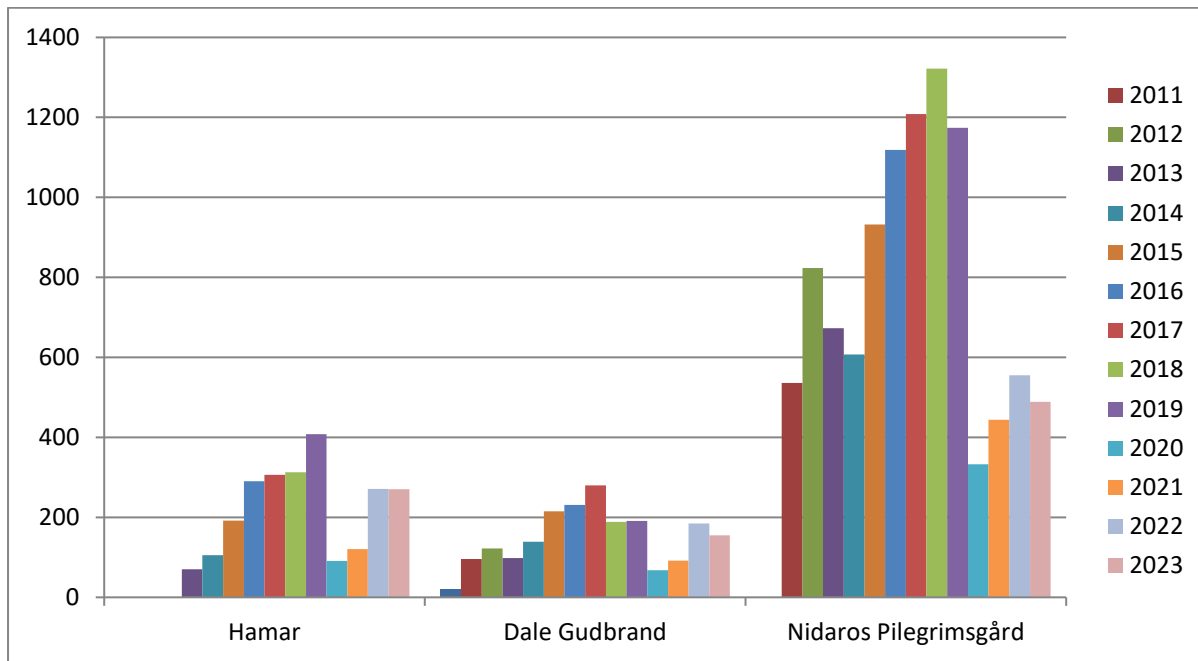
*Kilde til disse tallene fra St.Olavsleden ved Gisselåsen er Tommy & Sigrid Nordvall som i snart 10 år har spandert kaffe og et flott vertskap til passerende pilegrimer og notert statistisk data.*



*Visningstur langs Gudbrandsdalsleden med media og turoperatører. Foto Mattias Jansson*

## 5. Overnatting av pilegrimer på de regionale sentrene.

Flere av de regionale pilegrimssentrene tilbyr overnatting for pilegrimer i egne lokaler.

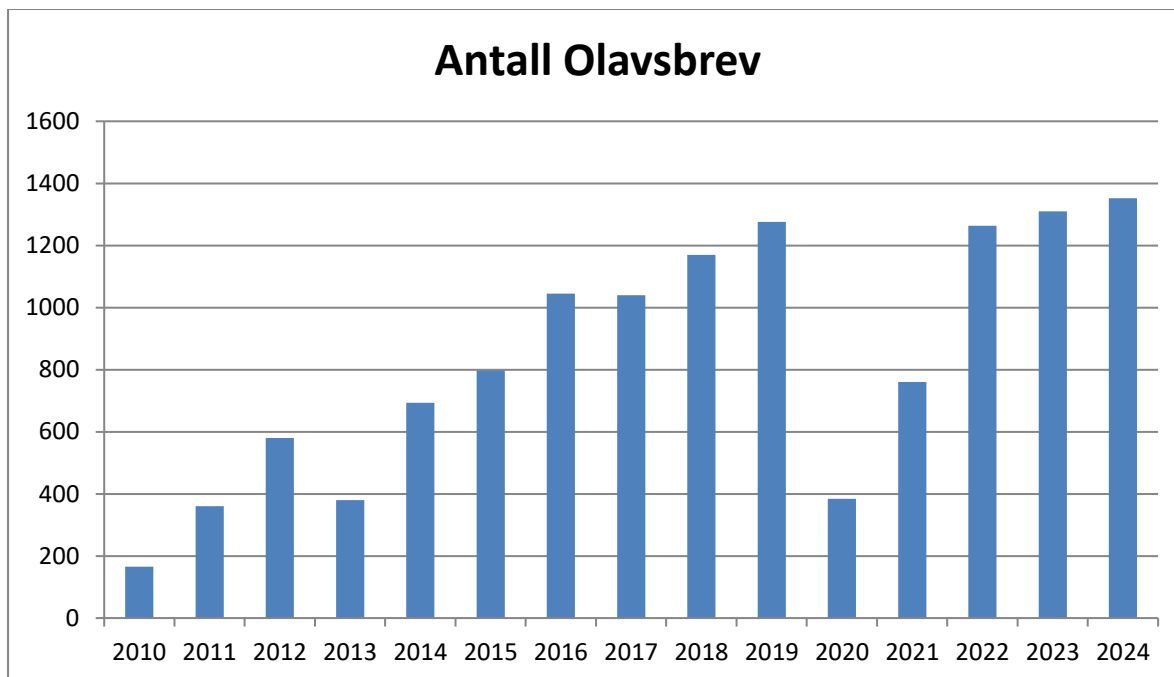


Overnatting på senter	2012	2013	2014	2015	2016	2017	2018	2019	2020	2021	2022	2023	2024
Hamar Pilegrimssenter		70	105	192	290	306	330	408	91	121	271	270	306
Dale Gudbrands gard	122	98	139	215	231	319	189	191	68	92	185	155	182
Nidaros Pilegrimsgård	823	673	607	932	1119	1208	1322	1174	333	444	555	489	484
<b>Sum</b>	<b>945</b>	<b>841</b>	<b>851</b>	<b>1339</b>	<b>1640</b>	<b>1833</b>	<b>1841</b>	<b>1773</b>	<b>498</b>	<b>657</b>	<b>1011</b>	<b>914</b>	<b>972</b>

For de tre pilegrimssentrene som tilbyr overnatting er det i 2024 registrert 972 overnattinger mot 2023 då det var registrert 914 overnattinger. Dette er økning på 1,7 %.

## 6. Olavs brev

Olavs brevet er en utmerkelse for de som vandrer de siste 10 mil på en av de ulike pilegrimsledene inn til Nidaros. Olavs brevet gis også til de som rir eller sykler de siste 20 milene, eller samler minst 6 stempler fra nøkkelstedene langs Kystpilegrimsleia.



Antall utstedte Olavs brev økte med 3,2 % fra 2023 (1310) til 2024 (1352).



*Nidaros pilegrimsgård i Trondheim der Olavs brevet deles ut. Foto Mattias Jansson*

	Antall Olavs brev
2010	165
2011	360
2012	580
2013	380
2014	693
2015	797
2016	1045
2017	1040
2018	1170
2019	1276
2020	384
2021	760
2022	1264
2023	1310
2024	1352



## 7. Antall mottatte pilegrimer på Nidaros Pilegrimsgård

På Nidaros Pilegrimsgård blir alle ankommande pilegrimer servert kaffe, en prat og om de ønsker kan de bli registrert og få Olavs brev eller pilgrimsdiplom. Ikke alle pilegrimer som kommer til Trondheim og Nidarosdomen oppsøker nødvendigvis Nidaros Pilegrimsgård. Det totale antallet pilegrimer som kommer til Trondheim er sannsynlig derfor noe større enn det som vises i denne tabellen.

Mottatte pilegrimer. Langvandrere og kortvandrere	
2012	900
2013	900
2014	1365

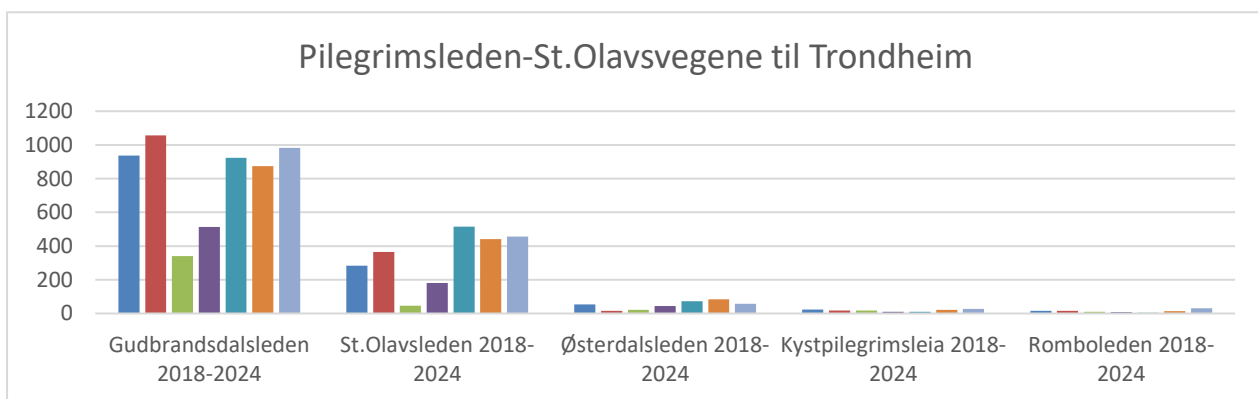
2015	2139
2016	2329
2017	2674
2018	2983
2019	2971
2019 Derav langvandrere	1465
2020- Kun langvandrere	449
2021 Langvandrere	857
2022 Langvandrere	1563
2022 Kortvandrere	661
2023 Langvandrere	1483
2023 Kortvandrere	1100
2024 Langvandrere	<b>1579</b>



*Nidarosdomen i ettermiddssol med O-stienen i forgrunnen.  
Foto Mattias Jansson*

I 2024 var det 1579 langvandrere som ankom Nidarospilegrimsgård (mer en to dager). Dette kan sammenliknes med 1483 langvandrere i 2023. Dette er en økning med 6,5 %.

### 8. Valg av pilegrimsled for langvandrere som ankommer Nidaros Pilegrimsgård i Trondheim (Minst 2 dager)

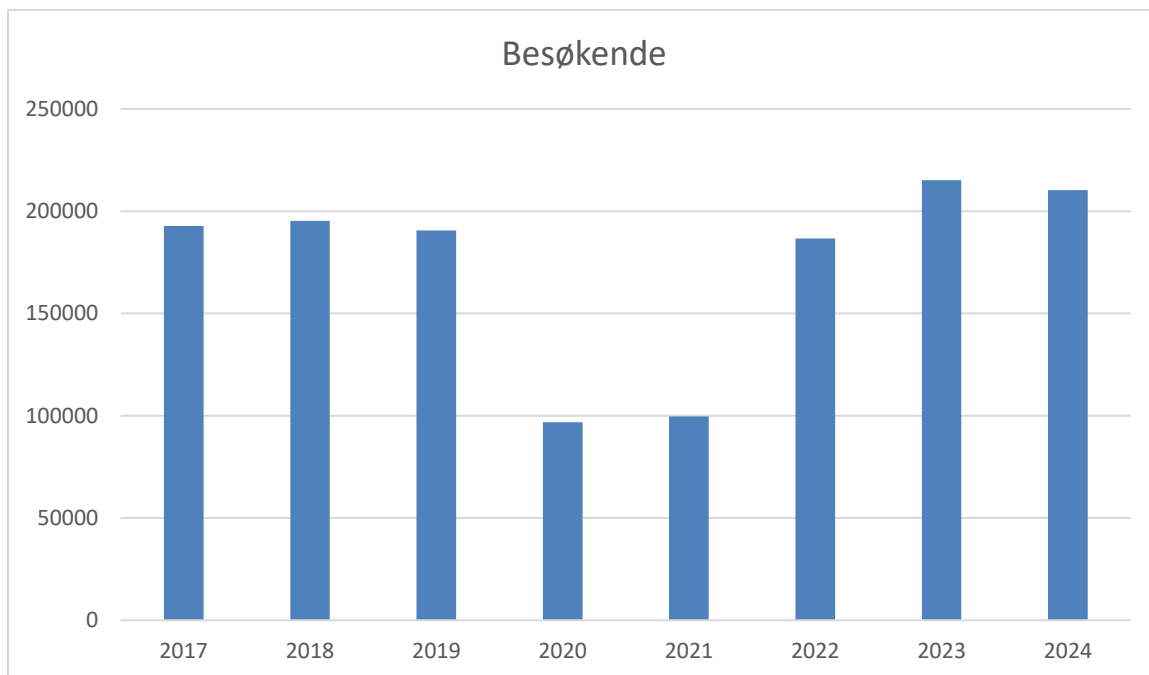


<b>Langvandrere til Nidaros pilegrimsgård</b>	Antall i 2018	2019	2020	2021	2022	2023	2024
Gudbrandsdalsleden	941	1056	341	513	923	874	982
St.Olavsleden	285	366	47	181	515	441	456
Østerdalsleden	53	15	21	45	73	84	57
Kystpilegrimsleden	24	17	17	10	10	22	27
Romboleden	15	15	10	9	5	14	31
Andre leder	8	2	13	99	38	48	20
<b>Totalt</b>	<b>1 326</b>	<b>1 471</b>	<b>449</b>	<b>857</b>	<b>1563</b>	<b>1483</b>	<b>1579</b>

For mer utfyllende statistikk fra Pilegrimsmottaket på Nidaros Pilegrimsgård frem til 2024, se på

[https://www.nidarospilegrimsgard.no/assets/images/2024-Statistikkrapport-Pilegrimssenter-Trondheim\\_2025-01-31-121534\\_wcve.pdf](https://www.nidarospilegrimsgard.no/assets/images/2024-Statistikkrapport-Pilegrimssenter-Trondheim_2025-01-31-121534_wcve.pdf)

## Besøkende til Nidaros domkirke



I 2024 var det 210 227 personer som besøker Nidarosdomen med billett. Gudstjenester og konsertarrangementer er ikke tatt med. Det har i 2024 vært en liten nedgang på 4900 besøkere, noe som motsvarer 2,3 %. De svake tallene i 2020 og 2021 skyldes ferdselsrestriksjoner med Coronapandemien.

### 9. Kystpilegrimsleia

Kystpilegrimsleia er en sjøbasert pilegrimsled med innslag av vandring til-, og rundt de 26 nøkkelstedene som er langs leia. Siden Kystpilegrimsleia ble godkjent i 2017 har det blitt god aktivitet langs denne pilegrimsleden. Langs Kystpilegrimsleia er det mye besøk og kulturarrangement fra før, der kystpilegrim nå er en del av denne tematikken. Mange av nøkkelstedene har hatt mye virksomhet også før etableringen av Kystpilegrimsleia, men sannsynligvis vil arbeidet med Kystpilegrimsleia bidra til økning i tallene hos nøkkelstedene. De tallene som det vises til, er både kystpilegrimer og i største grad også andre besøkere.



*Vandring på øya Kinn. Foto Mattias Jansson*



I **Avaldsnesområdet** (Avaldsnes, Utstein, Stavanger, Hå og Egersund) ble det arrangert 23 pilegrimsvandringar med hele 454 deltakere sammenlignet med 390 deltakere i 2023. Man arrangerte 52 pilegrimsgudstjenester med 1331 deltakere sammenlignet med 2023 da det var 706 deltakere. I denne regionen ble det registrert 3017 overnattingar av pilegrimer i 2024 mot 1038 i 2023.

På nøkkelstedene var det stor aktivitet.

### Besøk til nøkkelstedene

	2021	2022	2023	2024	2025	Ev. merknad
Besøk til Utstein Pilegrimsgård av pilegrimer	856	680	464	848		Til Utstein Pilegrimsgard
Besøk til Utstein Kloster av alle (inkl. pilegrimer)	17191	23481	25036 11568	-		Besøk Solgte billetter
Besøk til Hå gamle prestegård av pilegrimer	480	566	1067	1661		Stille rom og gjestebok
Olavskirken på Avaldsnes	4271	8755	9316	-		Avaldsnes, solgte billetter

Eksempel på disse arrangementene er pilegrimsvandringar, tematiske foredrag, innen- og utendørs gudstjenester samt ulike tema samlinger.

I Bergen har det vært stor aktivitet på nøkkelstedene i regionen. På Moster Amfi har man hatt 35 228 besøkende derav ca. 26 000 ifm. Mosterjubelåret 2024. På Halsnøy kloster har man hatt 3349 besøkende derav 108 pilegrimer. På Kongsgården på Lygra har man hatt 11 010 besøkere inkludert pilegrimer. Det har vært arrangert 27 Kystpilegrimsrelaterte arrangement med til sammen 4914 deltakere.

I **Seljeområdet** var det mye aktivitet og arrangementer på de ulike nøkkelstedene under 2024. På Kinn kyrkje var det 3 100 besøkende og 2000 besøkere på Kinnaspelet like ved. Ved Selja Kloster var det 4186 besøkende og på Kvernsteinsparken var det 3680 besøkende hvilket er en økning fra 2023 da det var 2497 besøkende. På Gulatinget var det 13 884 besøkende som telles i parken like ved. Til Selje prestegård og regionalt Pilegrimssenter var det 2000 besøkende, derav 145 pilegrimer. I regionen ble det arrangert et stort utvalg av ulike aktiviteter relatert til Kystpilegrimsleia eller regional historie med mange tusen deltakere deriblant på Kinnaspelet og Seljumannamessen. Andre eksempel på aktiviteter var Verdi-seilas med ungdommer, temasamlinger, kulturaktiviteter, barn- og ungdomsaktiviteter samt åpen kirke med innen- og utendørs gudstjenester. Det ble også arrangert flere pilegrimsvandringar med ulike temaer. Det er registrert 153 overnattende pilegrimer (126 i 2023) på 8 overnattingsteder.

I området til **Smøla Pilegrimssenter** var det mye aktivitet under 2024. På nøkkelstedet Borgund hadde man 2426 besøk på museet. Tall fra kirke er ikke tilgjengelig i 2024 p.t. På nøkkelstedet Veøya hadde man 1505 besøkende som er omtrent det samme som i 2023. På nøkkelstedet Kværnes med stavkirken hadde man 13 550 besøkende hvilket er en økning fra de 11 273 besøkende som var i 2023. Dette kan sammenliknes med 2022 da det var 5985 besøkende. Den store økningen skyldes økt mengde båtbasert turisme. På Nøkkelsted Herøy gikk man fra 1106 besøkere i 2022 til hele 1606 besøkere i 2023. Dette toppedes i 2024 med 2113 besøkende relatert til pilegrimsarbeidet.

På kulturstedet Gurisenteret på Smøla hadde man 5000 besøkende i 2024, mot 4000 besøkende i 2023, 5600 i 2022 og 1 500 året før det. Nøkkelsted Hitra med Dolm hadde 946 besøkende i 2024 sammenliknet med 2936 besøk året før, og nøkkelsted Frøya med Sula hadde 270 besøkende i 2024 mot 455 i 2023.

Overnattende pilegrimer på 10 ulike overnattingsteder nesten doblede seg under året med 213 overnattingsdøgn hvilket er en positiv utvikling. I tillegg arrangerte man et 30-talls pilegrims- eller kystkulturaktiviteter med til sammen over 5089 deltakere.

#### **10. Tråkkematte langs Gudbrandsdalsleden i Skaun**

Tråkkematten teller passeringer over et bestemt sted langs leden før pilegrimen kommer ned til fjorden i Buvika.

I 2014 var det 1652 passeringer på 134 dager. Dette gir ca. 12,3 passeringer per dag.

I 2015 var det 1346 passeringer på 112 dager. Dette gir ca. 12 passeringer per dag.

I 2016 var det 1854 passeringer på 153 dager. Dette gir ca. 12,3 passeringer per dag.

I 2017 var det 1471 passeringer på 110 dager. Dette gir ca. 13,3 passeringer per dag.

I 2018 var det 1864 passeringer på 113 dager. Dette gir ca. 16,5 passeringer per dag.

I 2019 var det 1809 passeringer på 139 dager. Dette gir ca. 13 passeringer per dag.

I 2020 var det 1033 passeringer på 137 dager. Dette gir ca. 7,5 passeringer per dag.

I 2021 var det 1669 passeringer på 122 dager. Dette gir ca. 13,6 passeringer per dag.

I 2022 var det 1645 passeringer på 95 dager. Dette gir ca. 17 passeringer per dag.

I 2023 var det 1746 passeringer på 152 dager. Dette gir ca. 11,4 passeringer per dag.

I 2024 var det 2009 passeringer på 152 dager. Dette gir ca. 13,2 passeringer per dag.

(Den store økningen i 2022 skyldes både større aktivitet samt noe færre måledager)

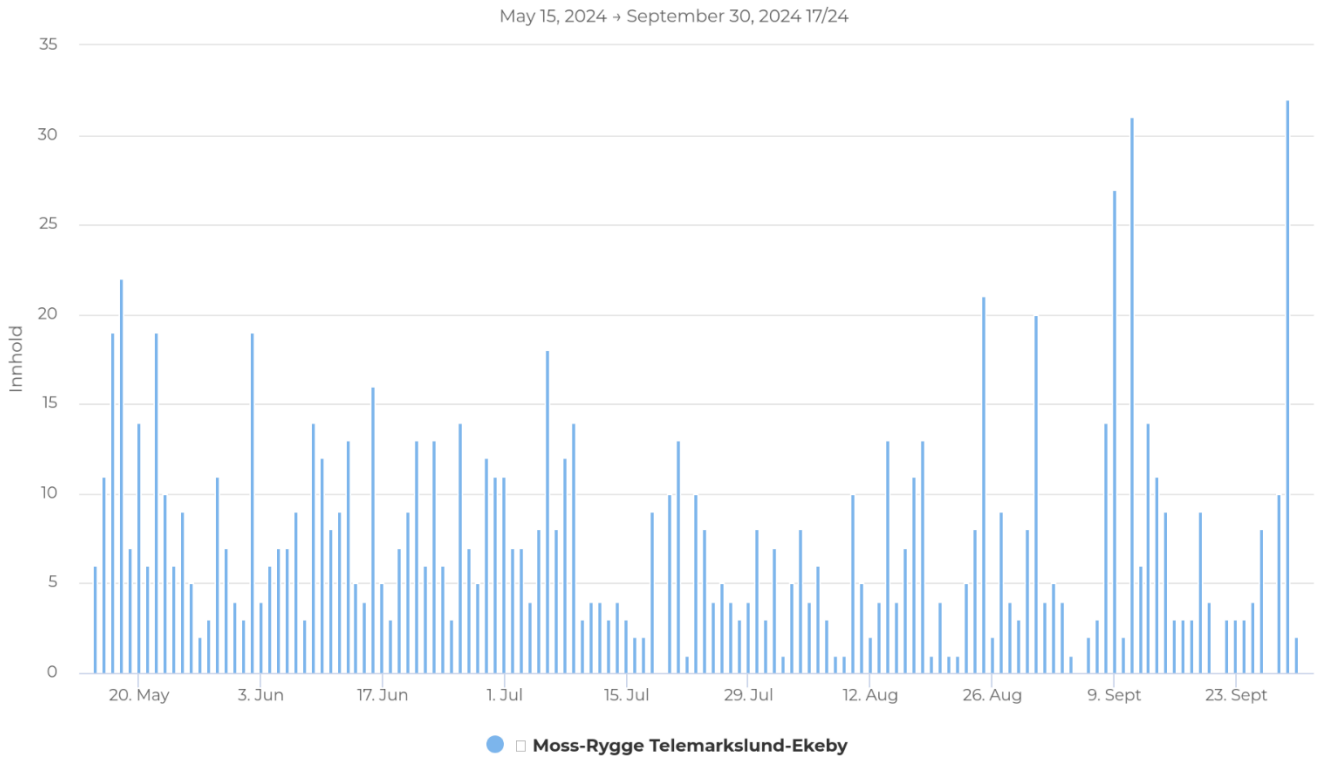
#### **12. Borgleden og Pilegrimssenter i Sarpsborg**

Det er en god utvikling av både vandrende pilegrimer samt annet kulturarbeid med pilegrimstema langs Borgleden. Mengden overnattende pilegrimer øker jevnlig på herberger og hoteller, og det er bra besøk av pilegrimer i kirkene langs Borgleden. Det ble arrangert 6 ulike pilegrimsrelaterte arrangementer med til sammen 584 deltakere og Pilegrimssenteret hadde 64 pilegrimer innom for informasjon og veiledning.

#### **13. Eco counter tellere på Pilegrimsleden.**

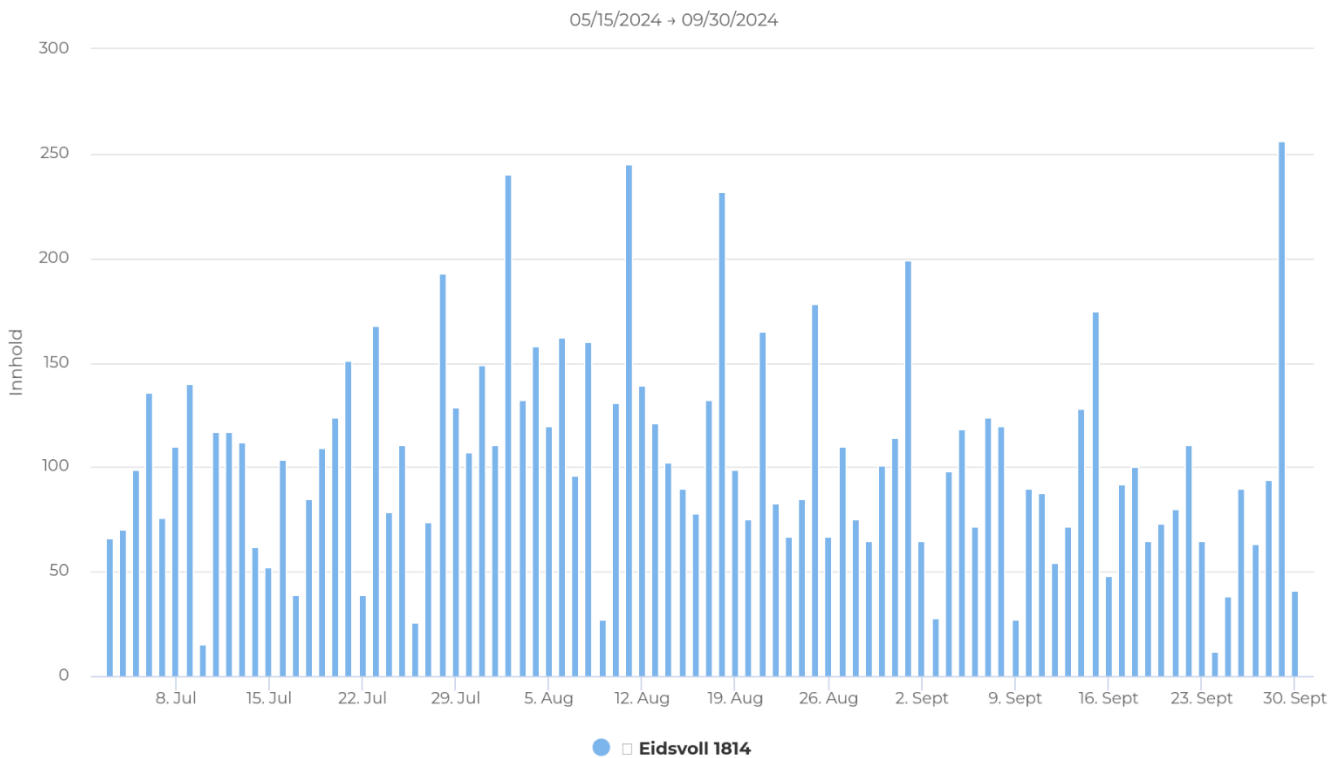
Nasjonalt Pilegrimssenter har plassert ut elektroniske tellere som registrerer ferdsel på Pilegrimsleden. Disse tellerne registrerer den totale bruken av Pilegrimsleden, også av andre vandrere. Tellerne registrerer passeringer mellom kl. 06-23 på dagen. Det innebærer både vandrende pilegrimer samt andre vandrere langs leden. Disse tallene presenterer da den samlede bruken, samt pilegrimsledens potensial som kulturell vandrings led for friluftsliv og rekreasjon. I denne rapporten er registreringene mellom 15. mai til og med 30. september tatt med.

**Teller 1. Borgleden. Rygge-Telemarkslund.** I 2024 var det 1022 passeringer. Derav 53 % mot Nidaros. I 2023 var det 1412 passeringer. Derav 60 % mot Nidaros.

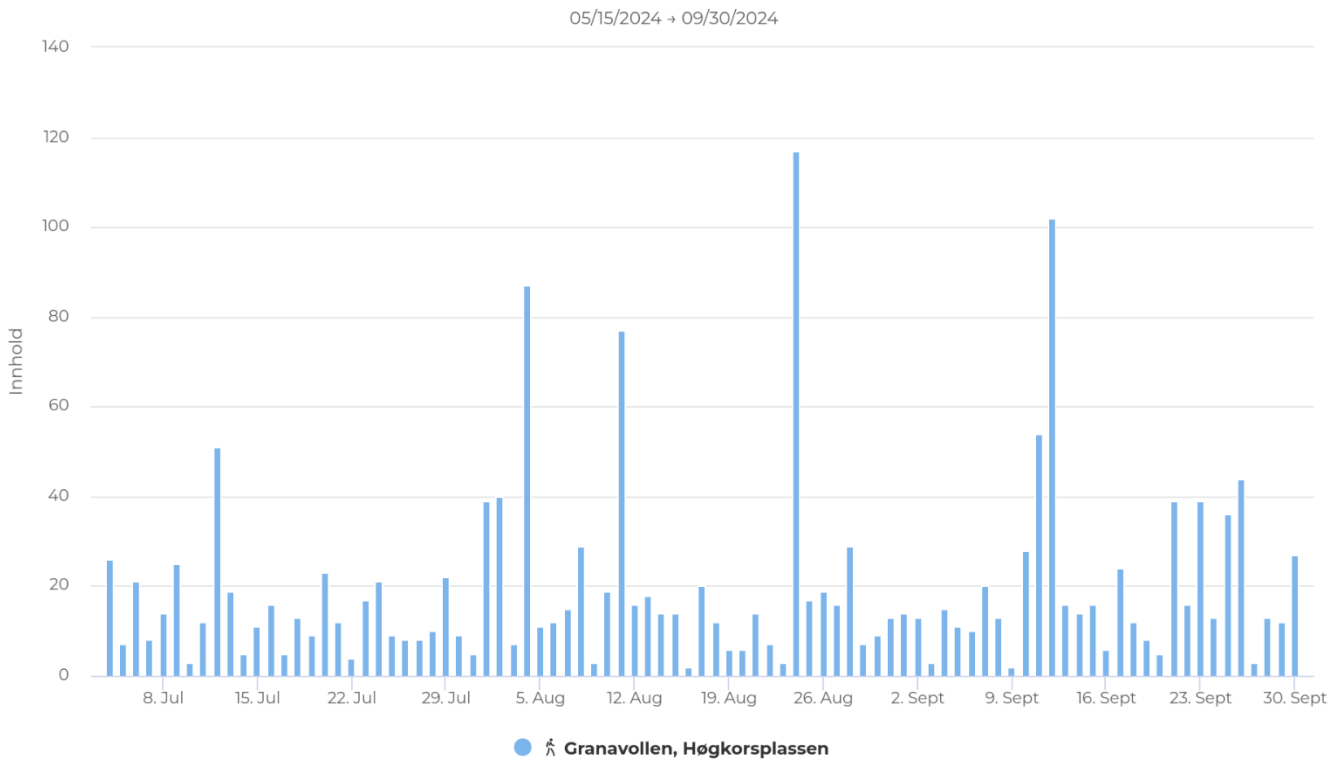


**Teller 1. Gudbrandsdalsleden. Eidsvoll.**

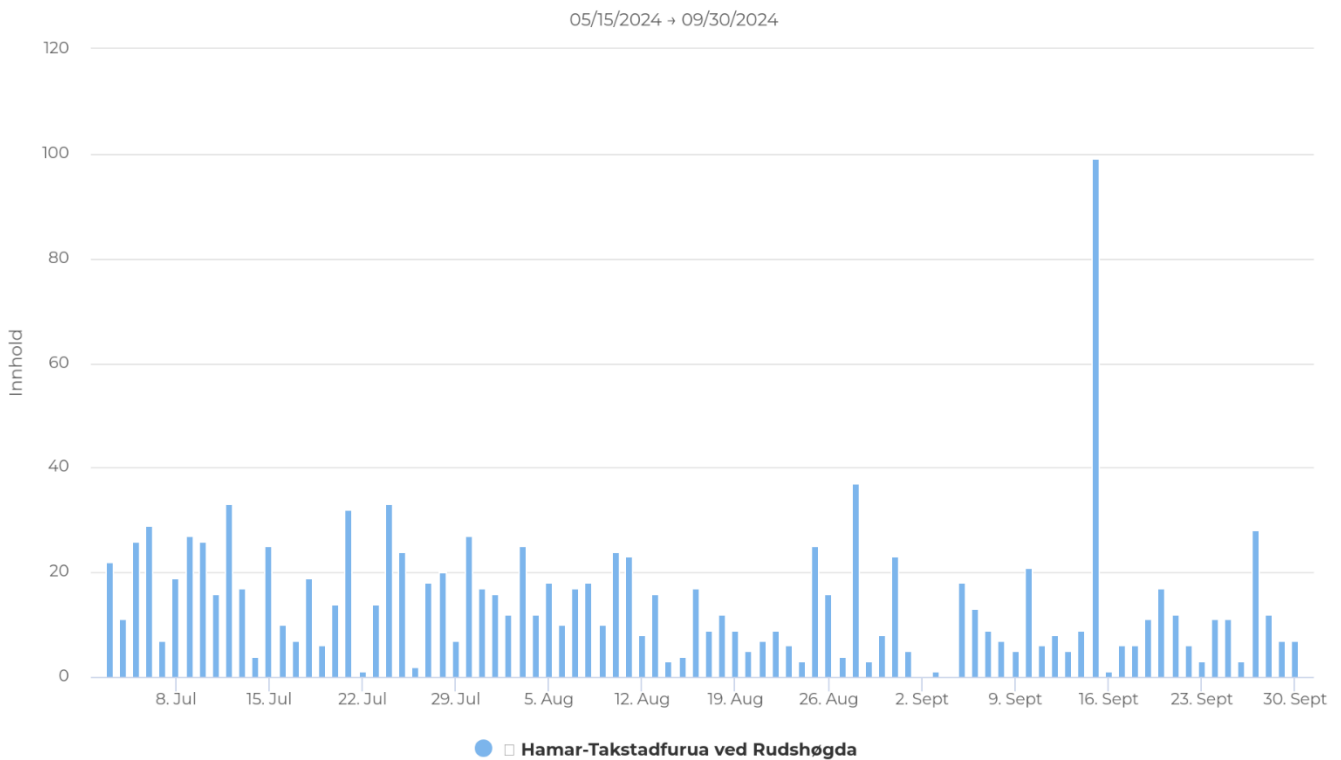
Det var 9305 passeringer fra den 3 juli til 31 september derav 51 % mot Nidaros.



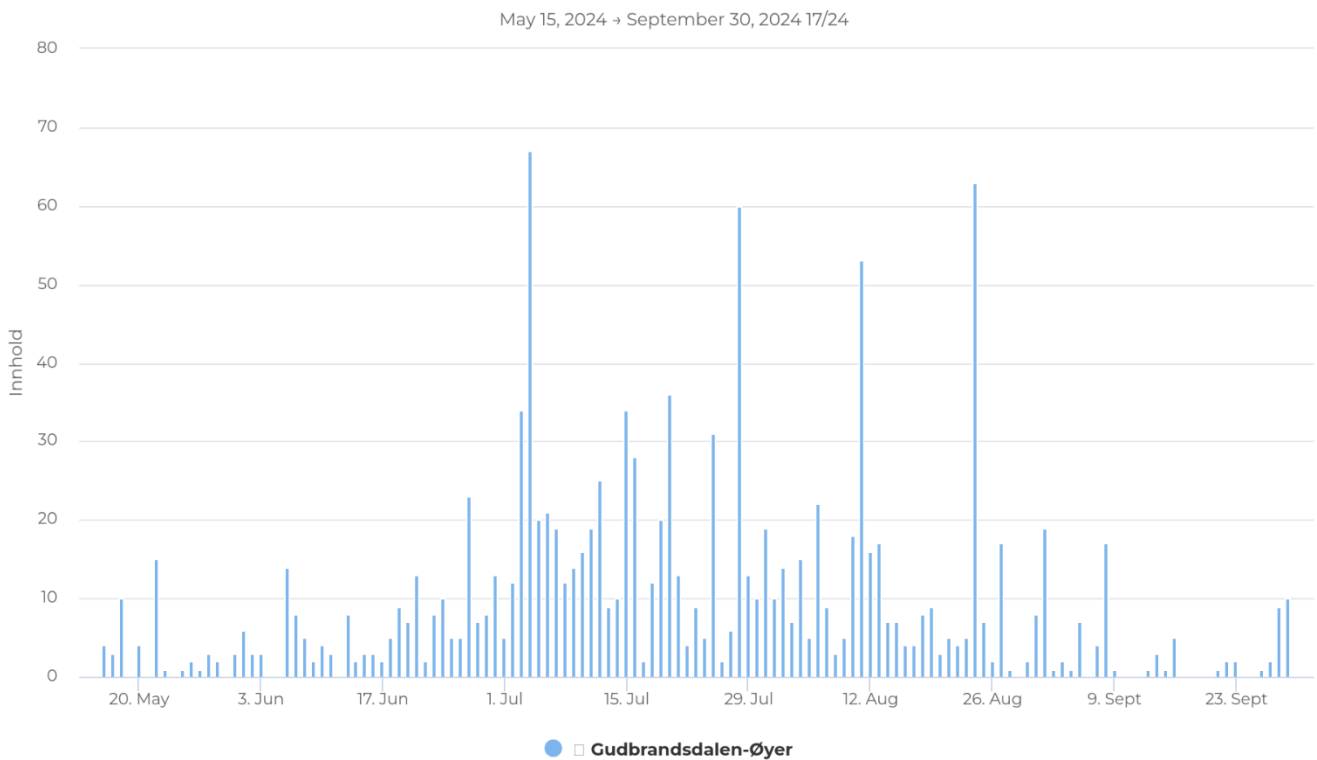
**Teller 2 Gudbrandsdalsleden. Høgkorsplassen. Mellom 3 juli og 31 september var det 1719 passeringer derav 50 % mot Nidaros.**



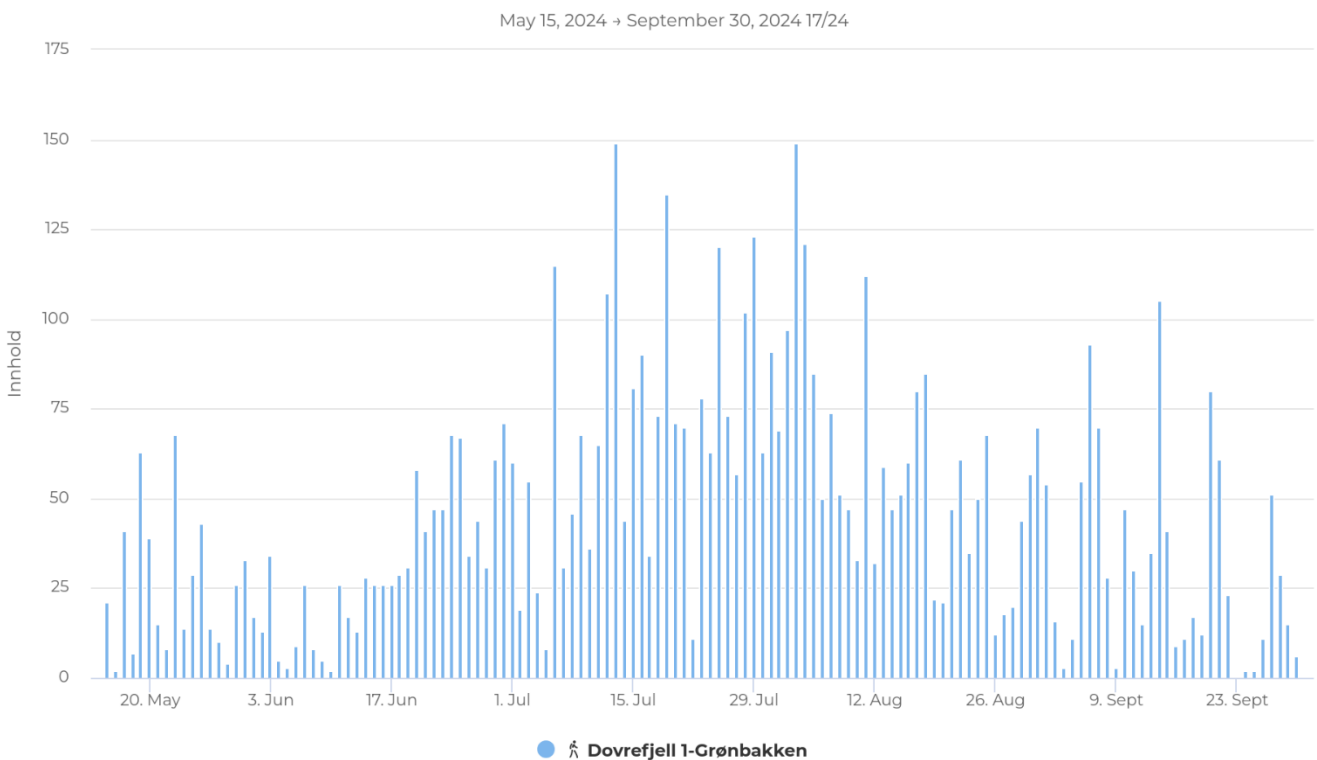
**Teller 3 Gudbrandsdalsleden. Tokstadfurua. Ringsaker. Det var 1268 passeringer i 2024 derav 52 % mot Nidaros. I 2023 var det 2067 passeringer derav 67 % mot Nidaros. I 2022 var 2077 passeringer derav 67 % mot Nidaros.**



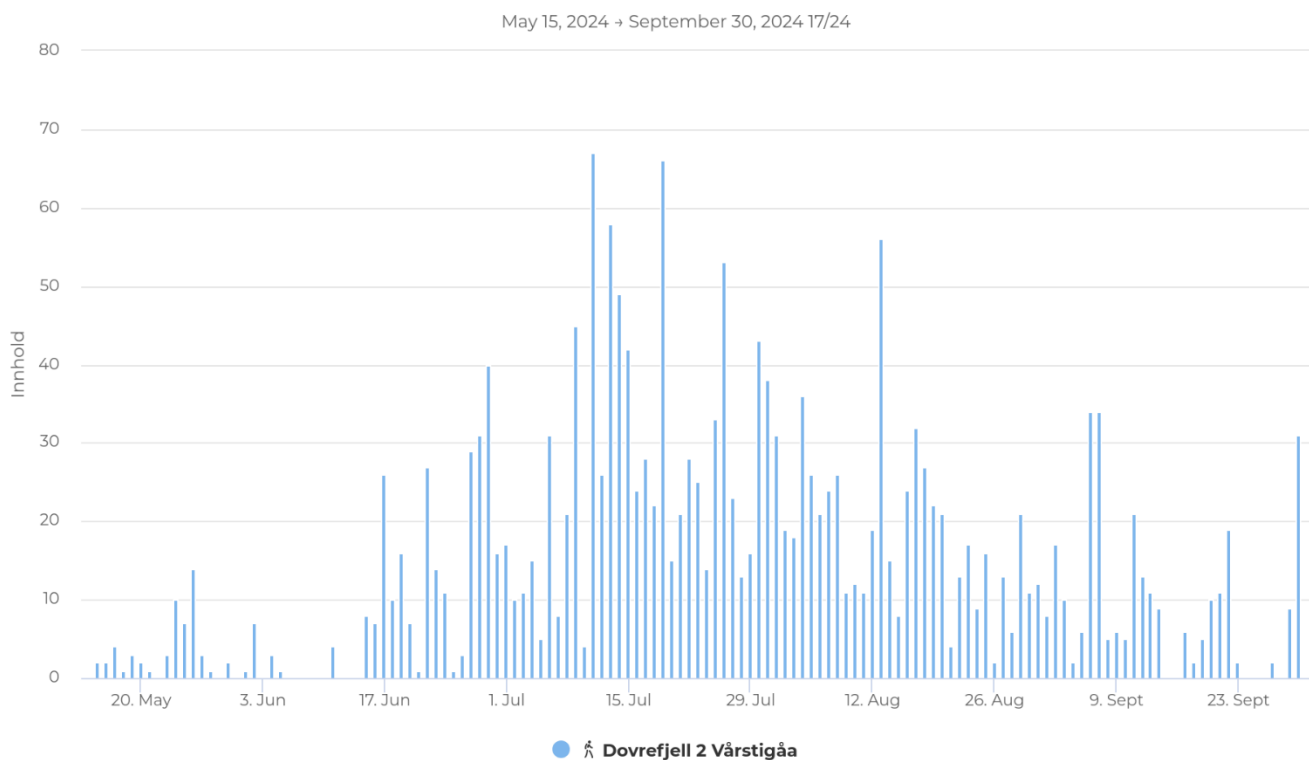
**Teller 4 Gudbrandsdalsleden. Øyer. I 2024 var det 1256 passeringer derav 73 % mot Nidaros.**



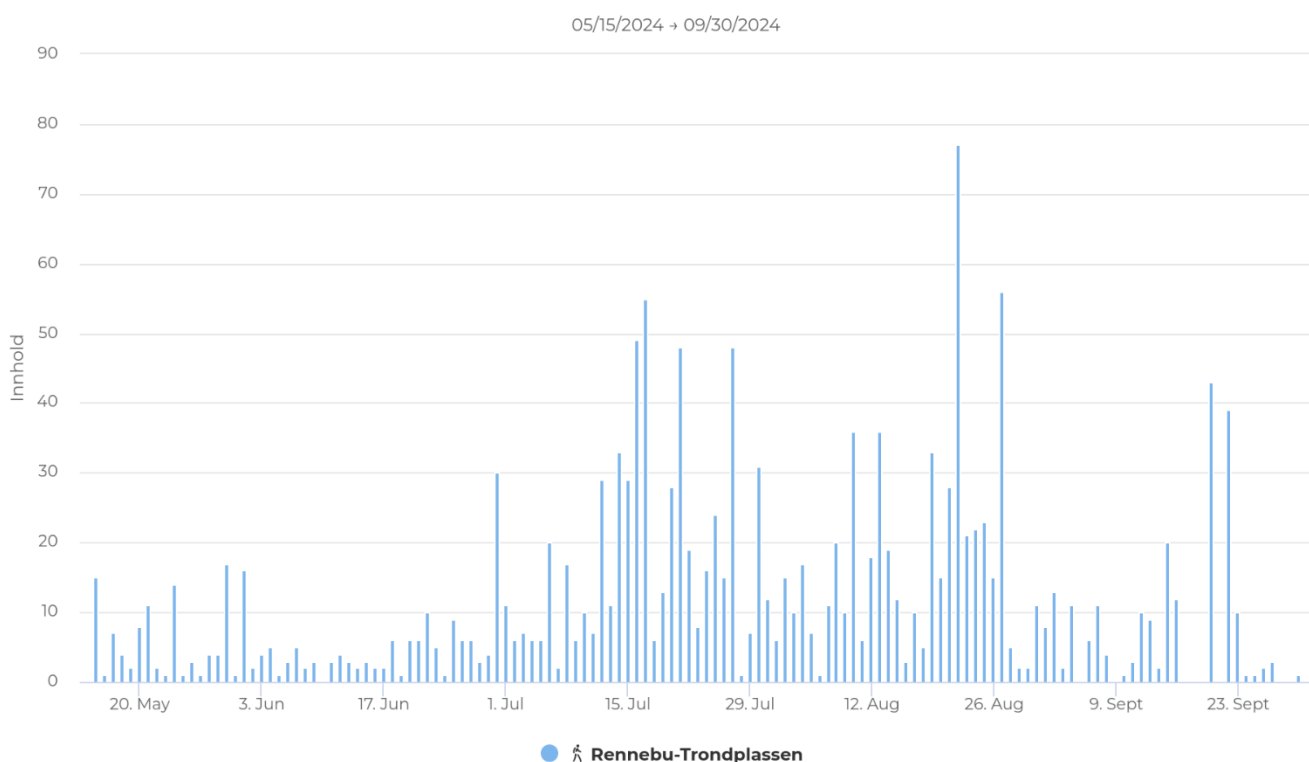
**Teller 5 Gudbrandsdalsleden. Hjerkin-Grønbakken. Det var 6274 paseringer i 2024. Av disse var 54 % mot Nidaros. Det var 5498 passeringer i 2023. Da var 49 % av disse mot Nidaros og 51 % mot Dovre.**



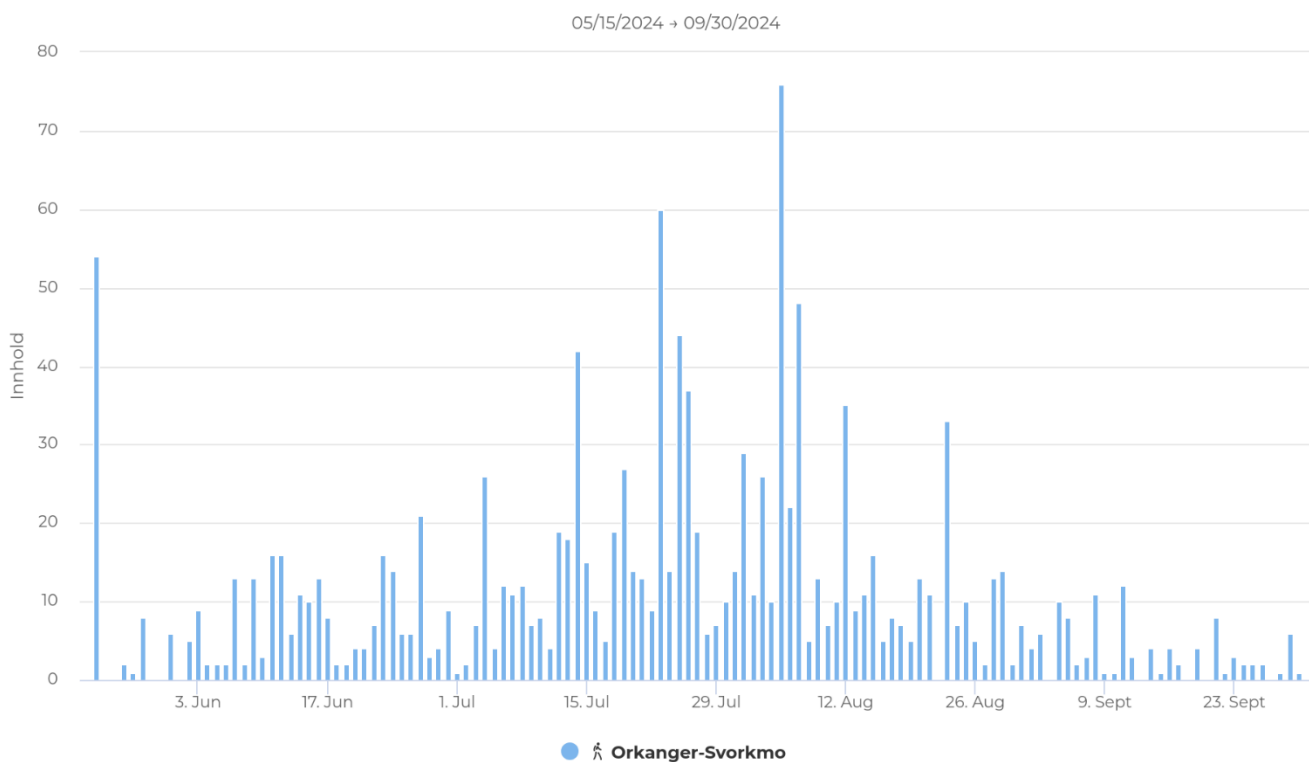
**Teller 6 Gudbrandsdalsleden. Dovrefjell- Vårstigåa.** Det var 2050 passeringer i 2024, derav 65 % mot Nidaros I 2023 var det 947 passeringer derav 76 % mot Nidaros. I 2022 var det 1 360 passeringer derav 75 % mot Nidaros.



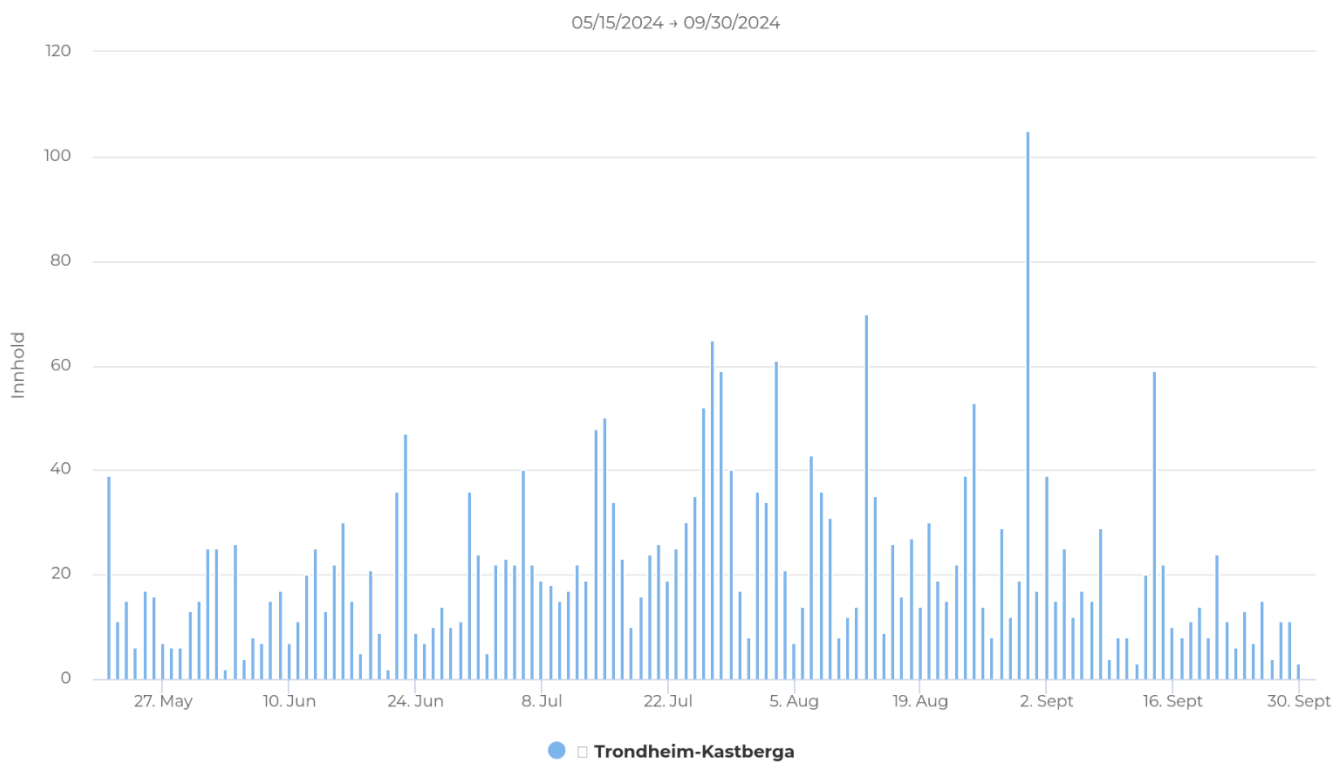
**Teller 9. Gudbrandsdalsleden. Rennebu-Trondplassen** 1593 passeringer derav 69 % mot Nidaros. I 2023 var det 752 passeringer derav 83 % mot Nidaros.



**Teller 10 Gudbrandsdalsleden. Organger Svorkmo. 1367 passeringer derav 83 % mot Nidaros.**

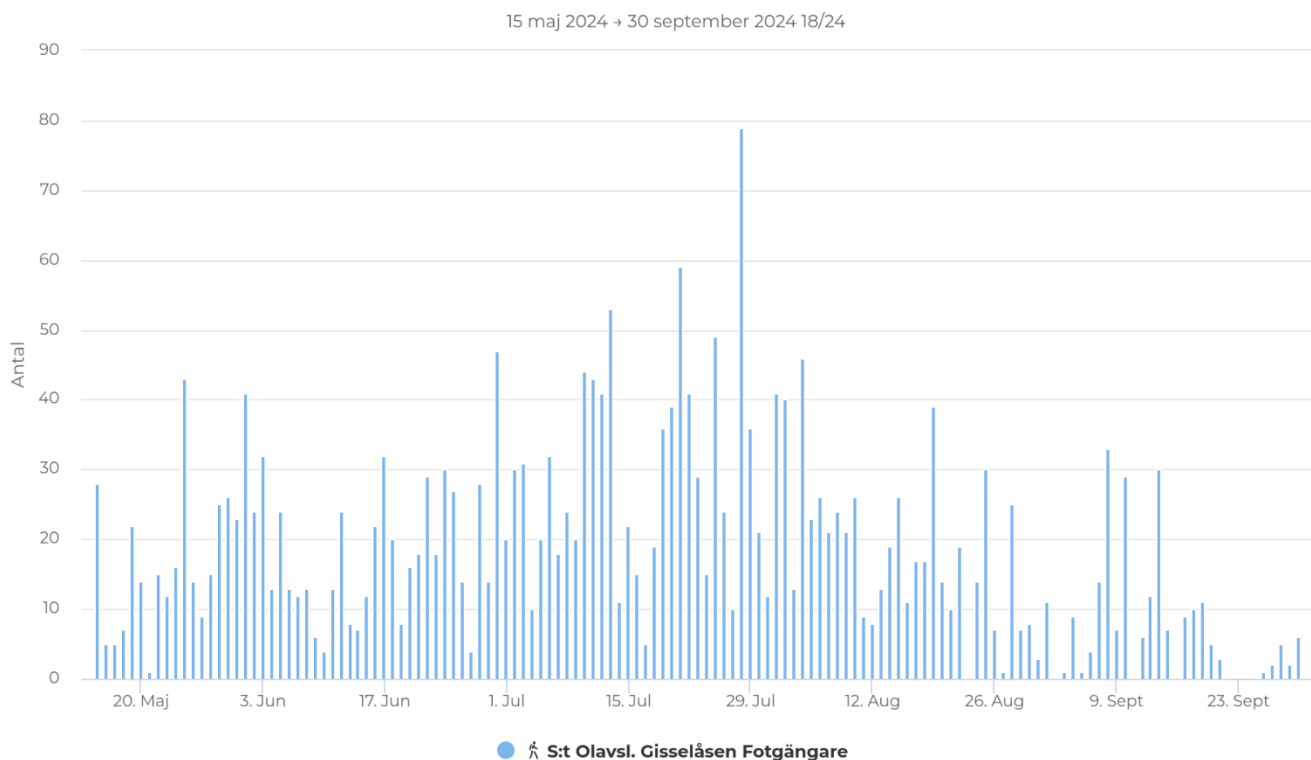


**Teller 11 Gudbrandsdalsleden. Kastberga 2817 passeringer derav 71 % mot Nidaros.**



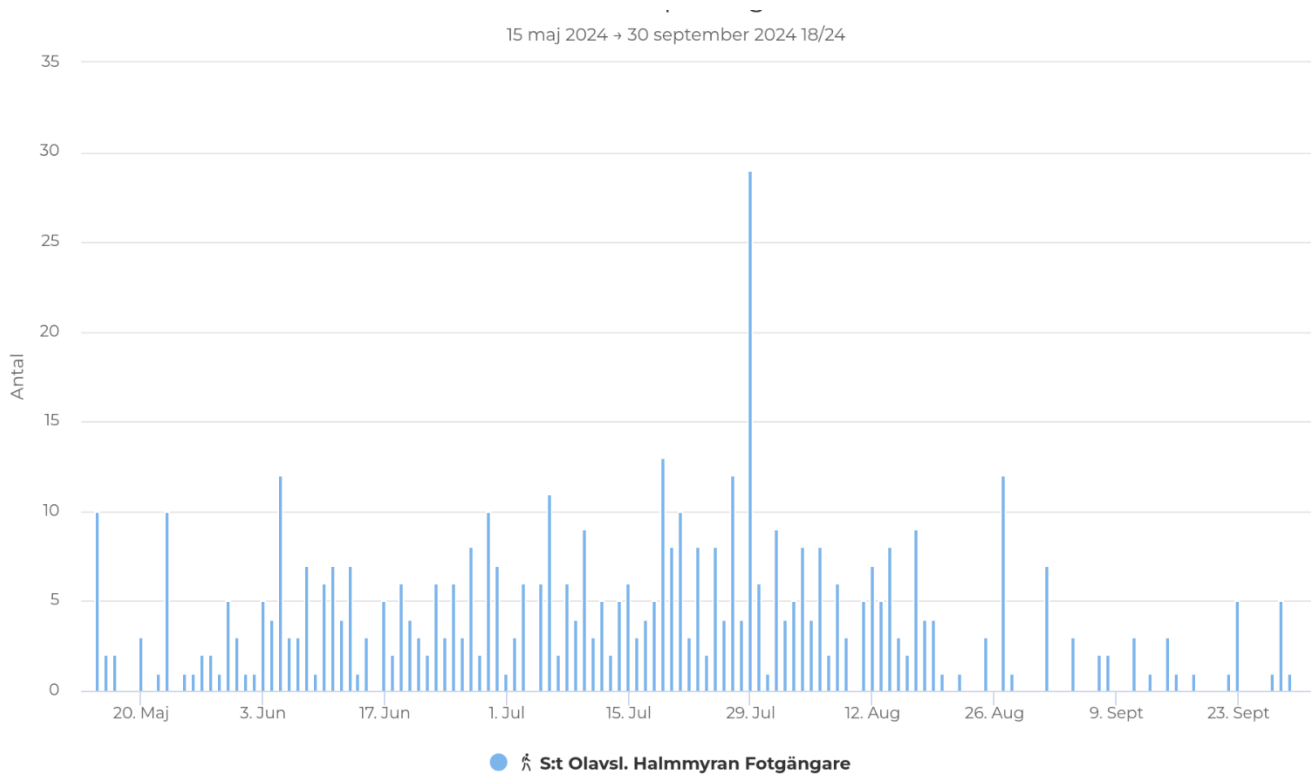
## Teller 1 St.Olavsleden Sverige. Gisselåsen/ Sundsvall.

I 2024 var det 2557 passeringer.



## Teller 2 St.Olavsleden Sverige. Halmmyran/ Ånge

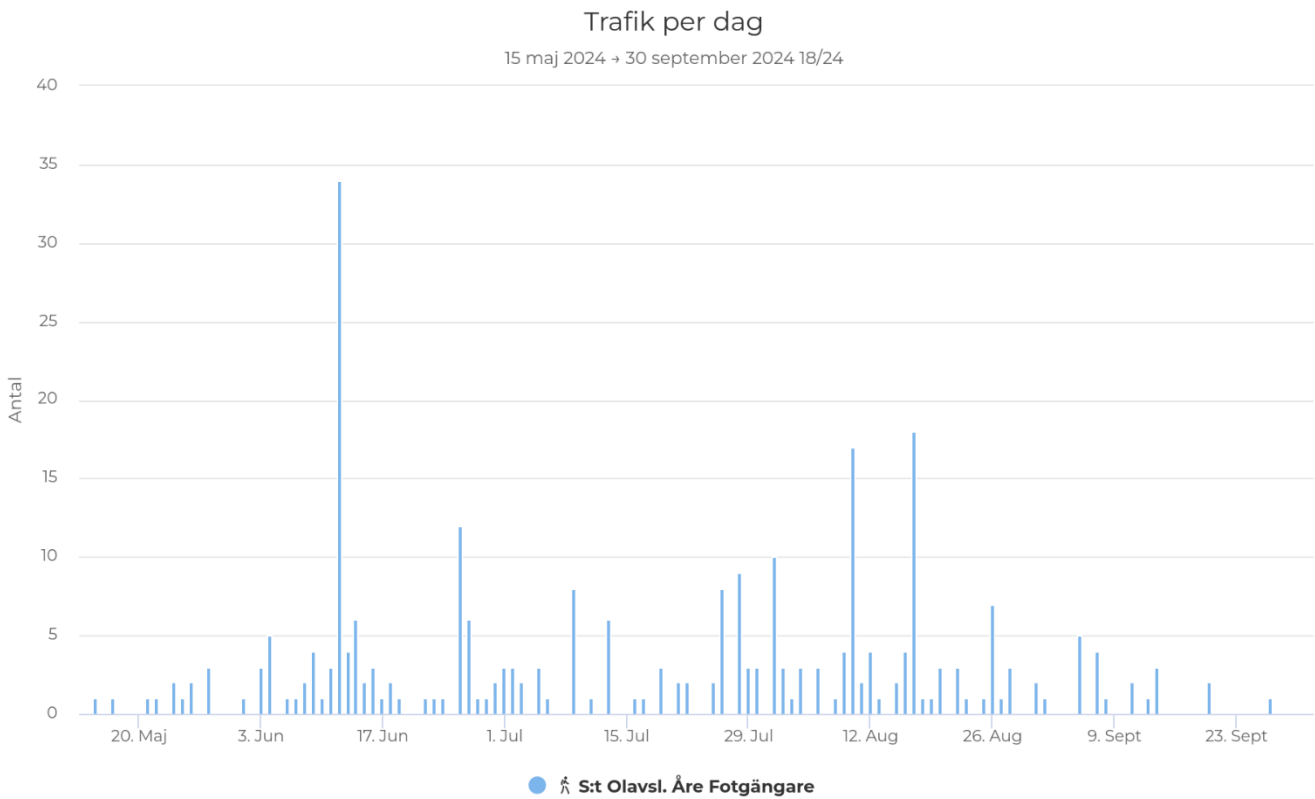
I 2024 var det 514 passeringer.





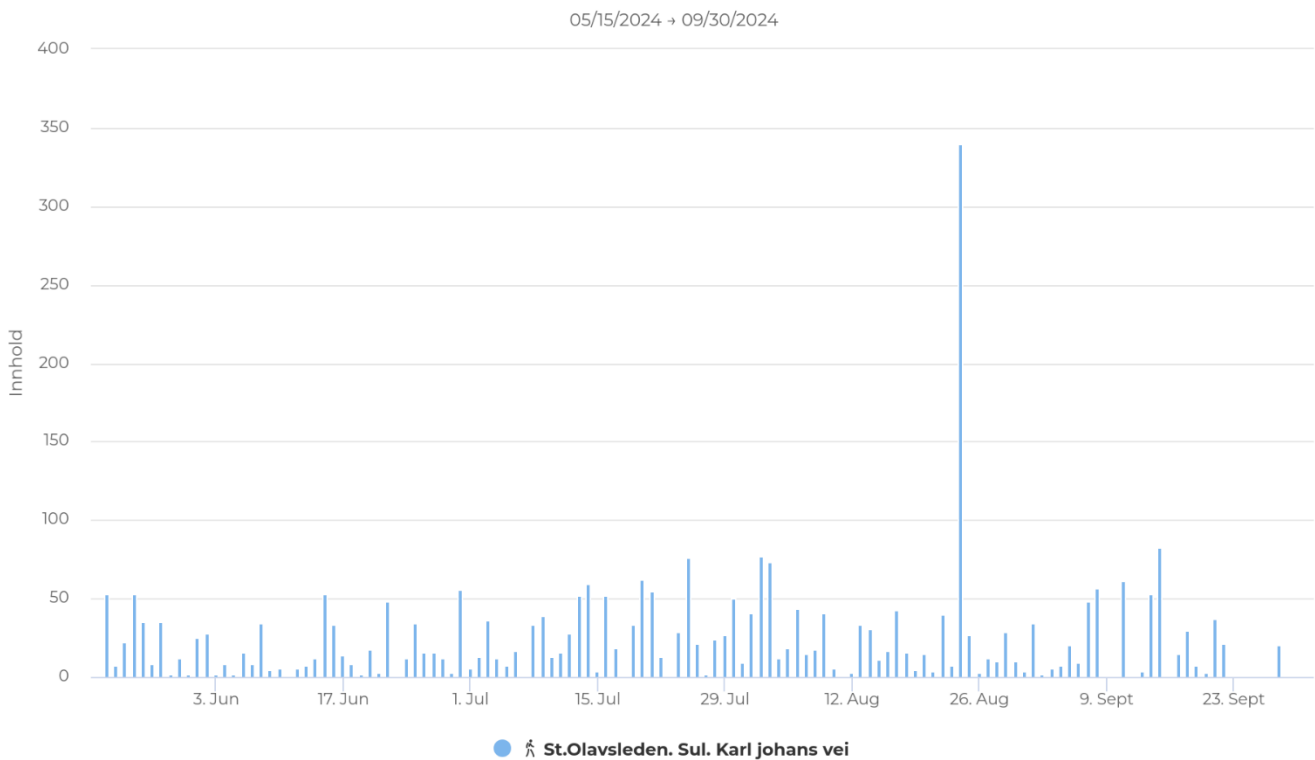
### Teller 3 St.Olavsleden Sverige. Mörsil/Åre

I 2024 var det 288 passeringer.

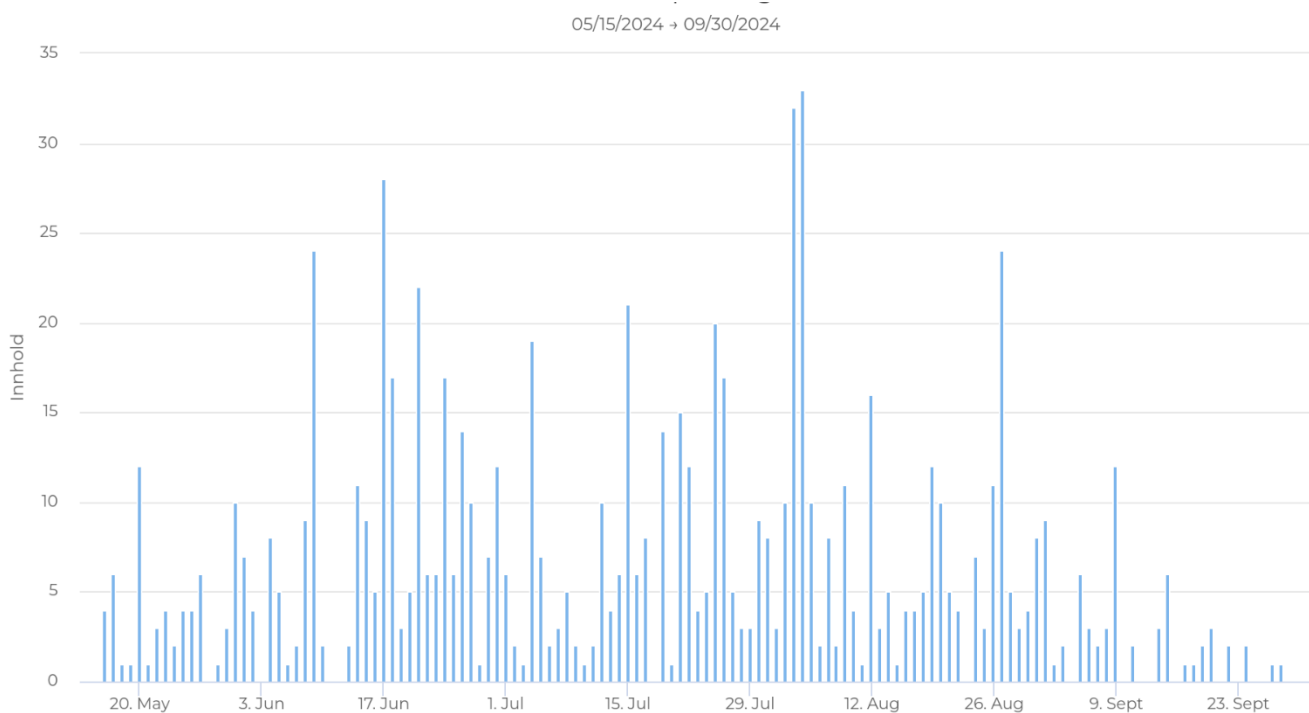


Teller 4 St.Olavsleden Norge. Sul. Karl Johans veg. Det var 3051 passeringer derav 44 % mot Nidaros.

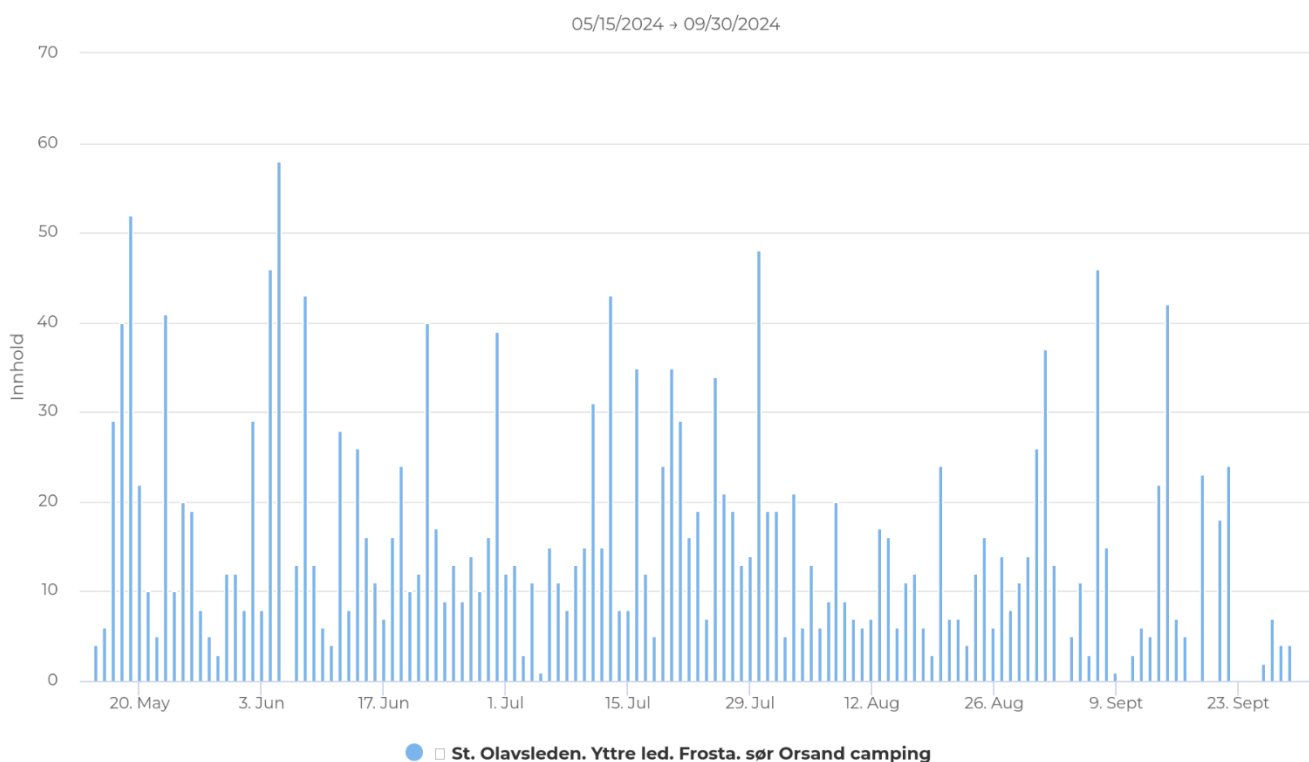
Merknad. Sagamarsjen ble gjennomført den 24 august med over 300 deltakere som gikk østover.



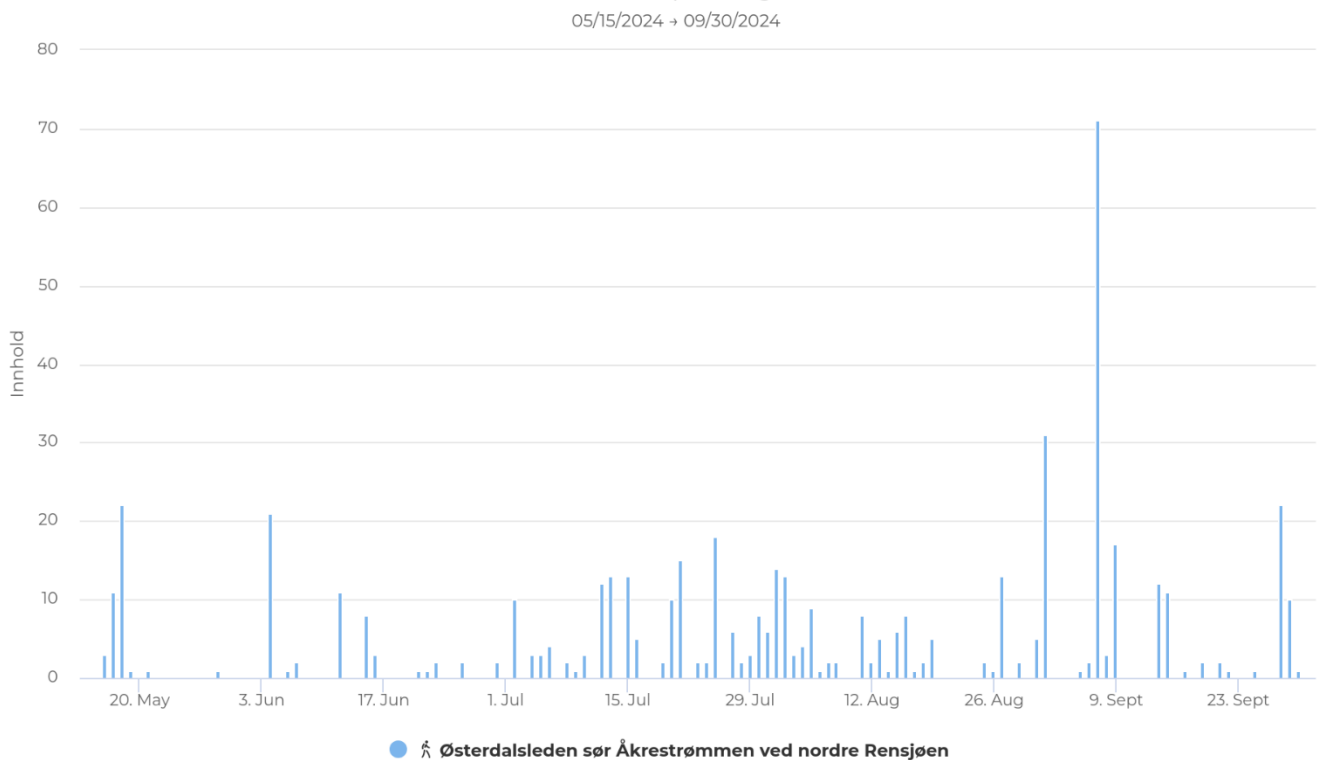
**Teller 5 St.Olavsleden Norge. Stiklestad-Munkeby.** Det var 838 passeringer derav 73 % mot Nidaros. I 2023 var det 802 passeringer derav 80 % mot Nidaros.



**Teller 5 St.Olavsleden Norge. Yttre led. Frostastigen** Det var 2059 passeringer derav 53 % mot Nidaros



## Teller 1 Østerdalsleden. Nordre Rensjøen. Det var 533 passeringer derav 52 % mot Nidaros



### 13. Andre aktiviteter.

Det foregår mye pilegrimsrelatert virksomhet i Norge og denne statistikkrapporten er ikke uttømmende. Ulike aktører i landet har mange flotte arrangementer og vandringer på de ulike ledene. De regionale pilegrimssentrene arrangerer eller medvirker på festivaler, pilegrimsgudstjenester, foredrag og arrangementer med basis i de 4 pilarene for pilegrimssatsingen; kirke, miljø, kultur og næring. Det arrangeres mange dagsvandringer med konfirmanter, lag og foreninger, likeså pilegrimskafé. Det har de senere årene også blitt mer populært att vandre med telt og disse pilegrimene er vanskeligere å fange opp i statistikken.

De regionale pilegrimssentrene i Sarpsborg, Oslo, Granavollen, Hamar, Dale Gudbrands gård, Dovrefjell, Trondheim, Stiklestad, Avaldsnes, Bergen, Selje og Smøla har utarbeidet egne årsrapporter der aktiviteter på en god måte er presentert.

#### Rapporten er sammenstilt av Mattias Jansson, Nasjonalt Pilegrimssenter 2024

*Tallene i rapporten bygger delvis på årsrapportene fra de regionale pilegrimssentrene, og gir et godt bilde på utviklingstrekkene og aktiviteten langs de mest brukte pilegrimsledene. Det er fortsatt aktiviteter og tiltak som ikke fanges opp av dagens kartlegginger, og vi jobber med å forbedre rutinene knyttet til registrering og statistikk.*

#### Nasjonalt Pilegrimssenter

Bispegata 11. 7012 Trondheim  
post@pilegrimsleden.no



+47 73 89 08 00



# PILEGRIMSLEDEN

ST. OLAVSVEGENE TIL TRONDHEIM